TCI · TRUST CONTROL

Semana
42

Análisis de condición y conformidad en recepción

Noboa Trading

Zona Centro

23 fincas · 90.183 racimos cortados

CENTRO · SEMANA 42

Centro rechazó 3.117 racimos; JULIA explica el 22%

23 fincas · 3,46% de rechazo

Cortados	Rechazados	Cajas	Ratio	Calibre
90.183	3.117	108.774	1,21	44,1
	3,46%			

Dónde se concentra el rechazo



JULIA	MARTINICA	JULIA 2	JULIA 3	AGUSTINA 1	GUARUMAL	AGUSTINA 2	16 fincas más
22%	13%	11%	7%	7%	7%	6%	28%

FINCA PRIORITARIA

JULIA

671
rechazados

6,77%
de rechazo

33%
por Alta Calibración y Explosivo

CENTRO · SEMANA 42

8 de 23 fincas rechazan sobre el promedio de Centro de esta semana

Racimos cortados y % de rechazo por finca · 12 productores

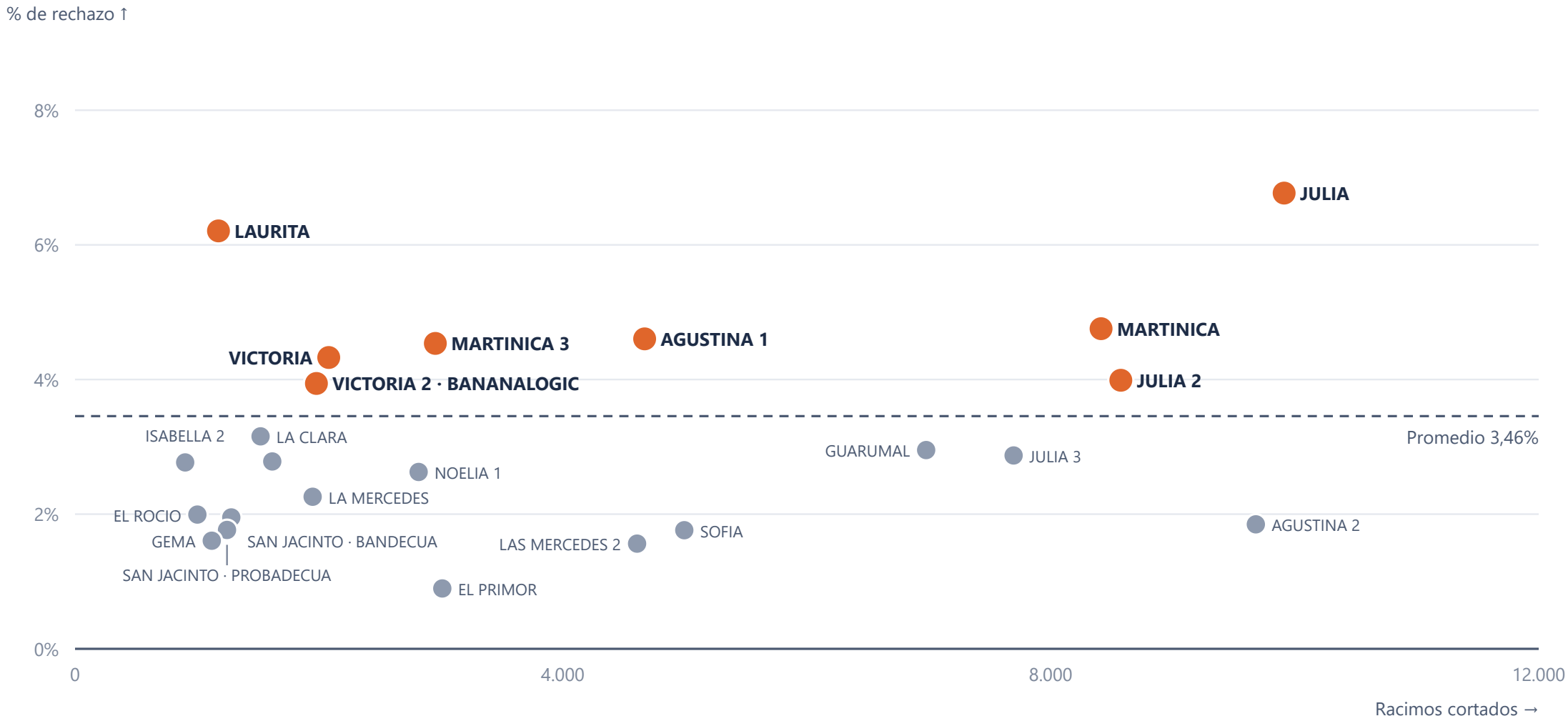

JULIA rechaza 1,7 veces más que MARTINICA

Racimos rechazados por finca y su % de rechazo

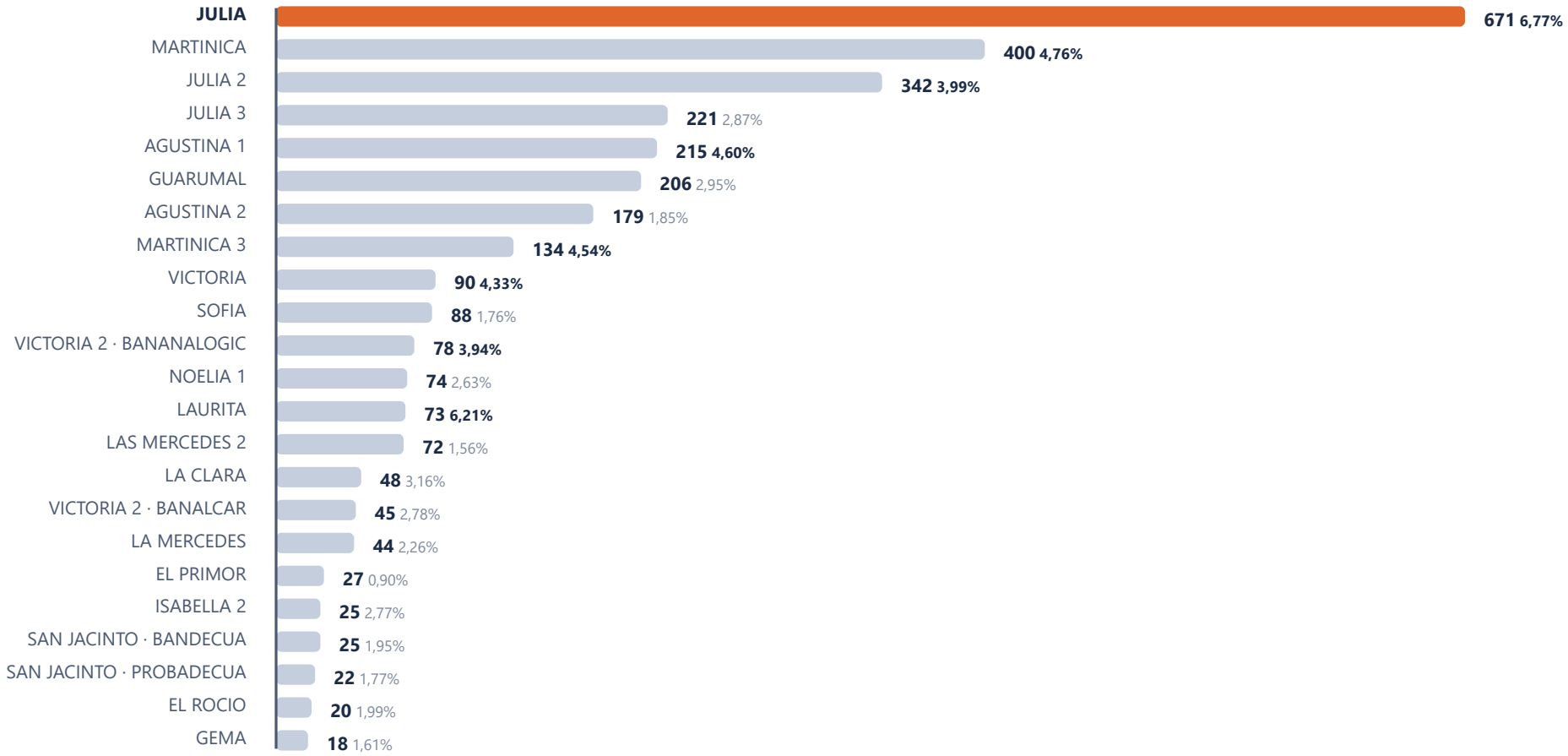

% en negrita: sobre el promedio de la zona (3,46%)

Alta Calibración y Explosivo son el 42% del rechazo de Centro

Racimos rechazados por defecto

Naranja: fruta de S13+ (cinta más vieja)

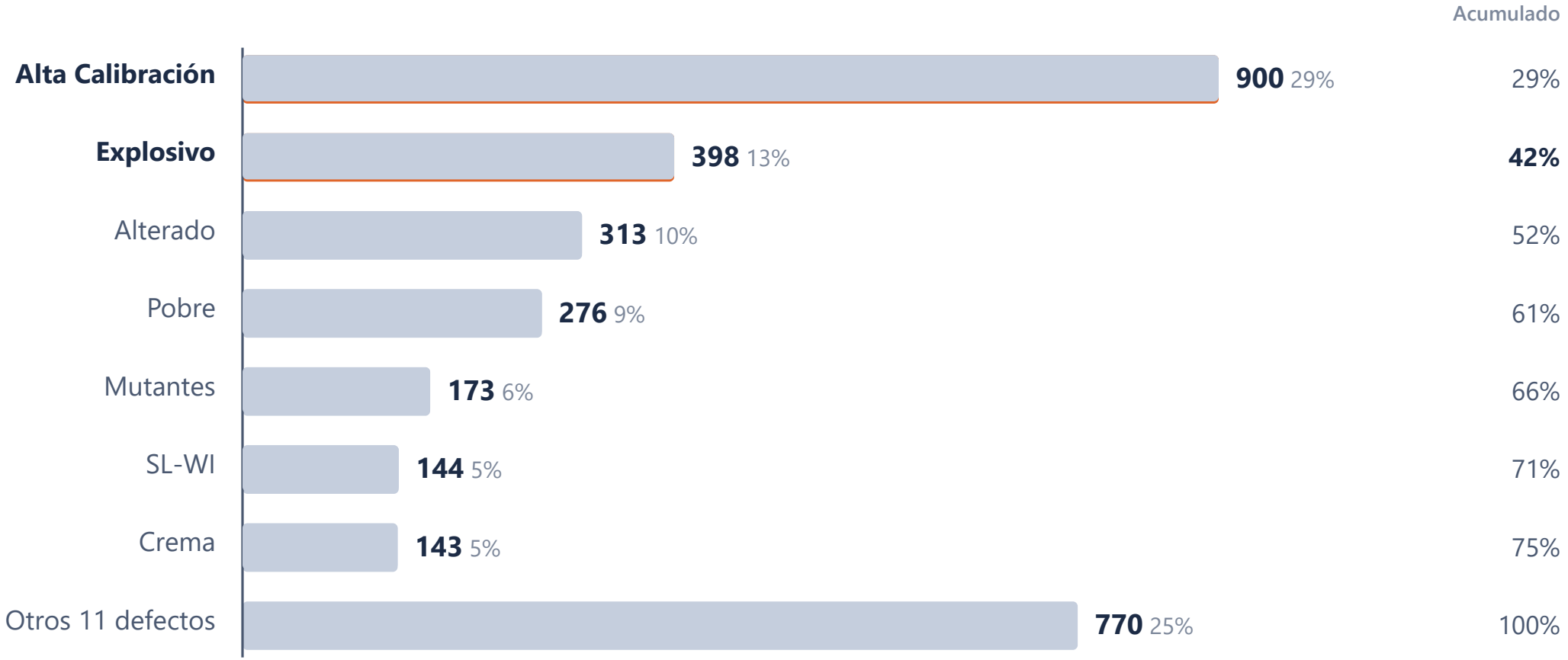

Otros: Pasado De Edad 130, Caído 122, Daño Animal 100, Fumagina 96, Erwinia 2 Manos 96, Baja Calibración 92, Mancha Roja 68, Moquillo 37, Con Mosaico 26
Daño Insecto 2, Erwinia 1 Manos 1

Distribución de racimos cortados y rechazados por edad

Cortados y rechazo por edad

% Cortados

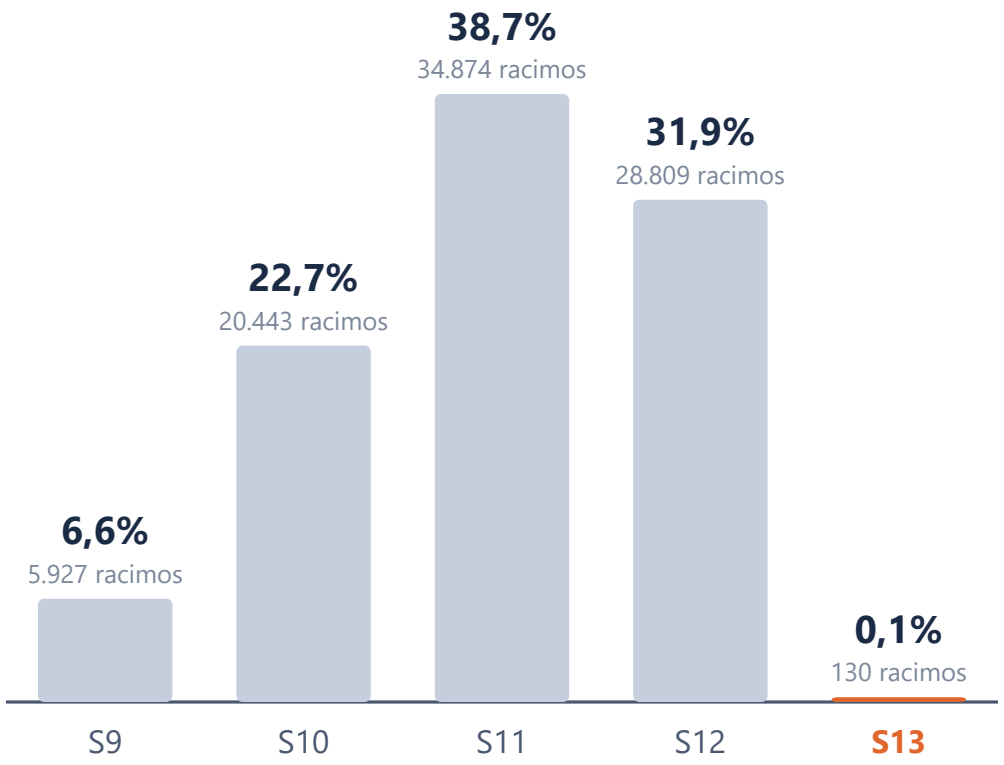

% de rechazo

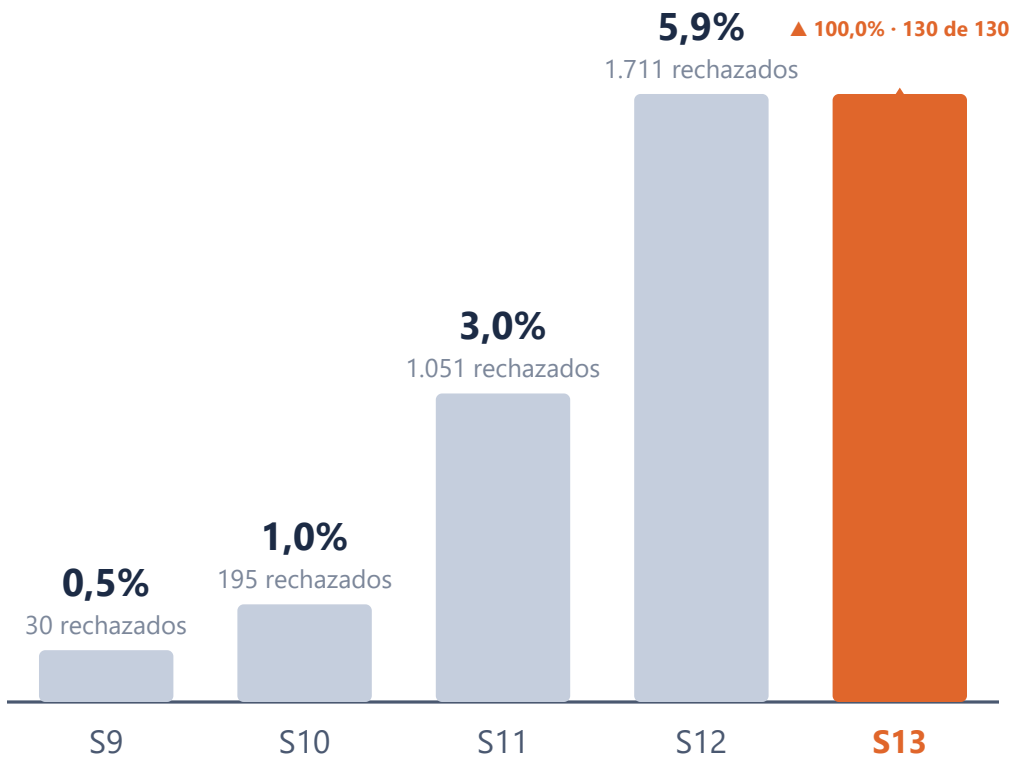

CENTRO · SEMANA 42

4 de 12 productores tienen ratio abajo de 1

Más bajo: BANDECUA S.A (0,84) · mejor: BANALCAR S.A. (1,38)

BANDECUA S.A	0,84
PROBADECUA S.A. PRODUCTORES BANANEROS DEL ECU…	0,87
ERICK ARIAS	0,92
JOHN LOJA	0,96
LOJA ZHIMINAICELA GRACIELA DEL ROCIO	1,08
BANANALOGIC S.A.	1,14
CESAR AUGUSTO GALARZA	1,15
GUARUMAL S.A.S.	1,17
PULPITA FRUIT	1,20
HURGLOBAL S.A.	1,21
CORPORACION MAS	1,27
BANALCAR S.A.	1,38

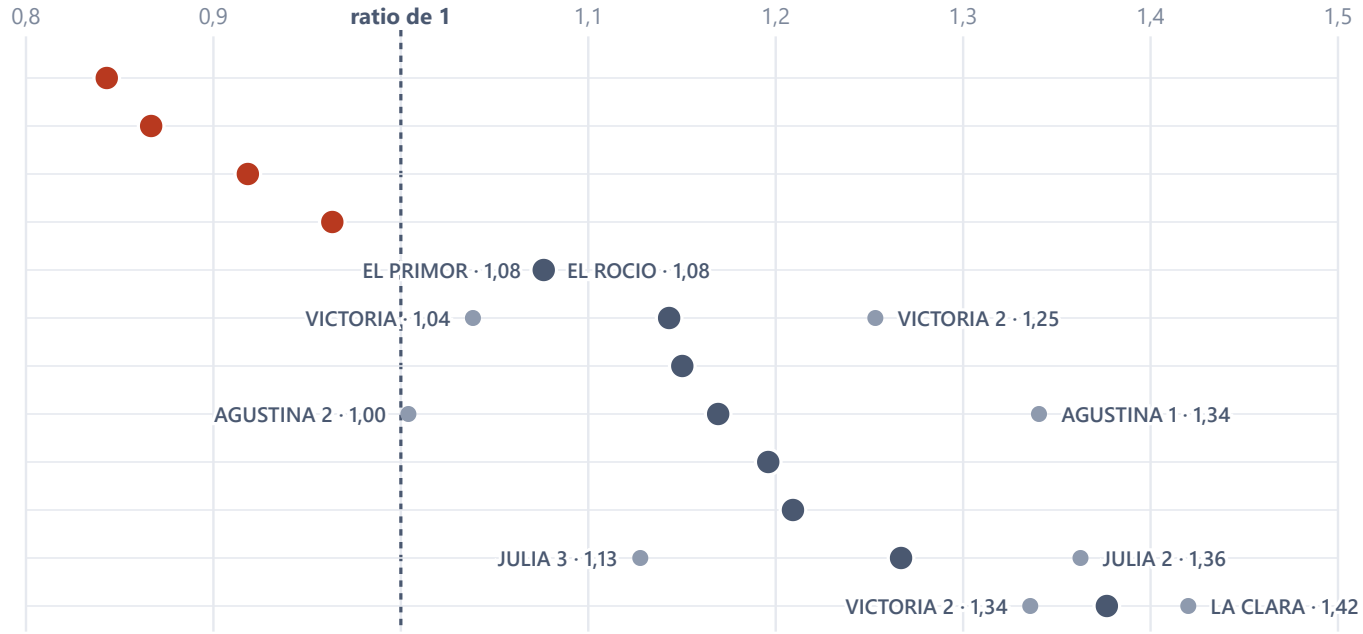

JULIA: 6,77% de rechazo frente al 3,46% de Centro

Alta Calibración explica el 21% de su rechazo

Datos de cosecha

Cortados	**9.913**
Procesados	**9.242**
Rechazados	**671 · 6,77%**
Cajas	**13.239**
Calibre	**44,6**

Ratio

1,34

Centro: 1,21

% de rechazo por edad

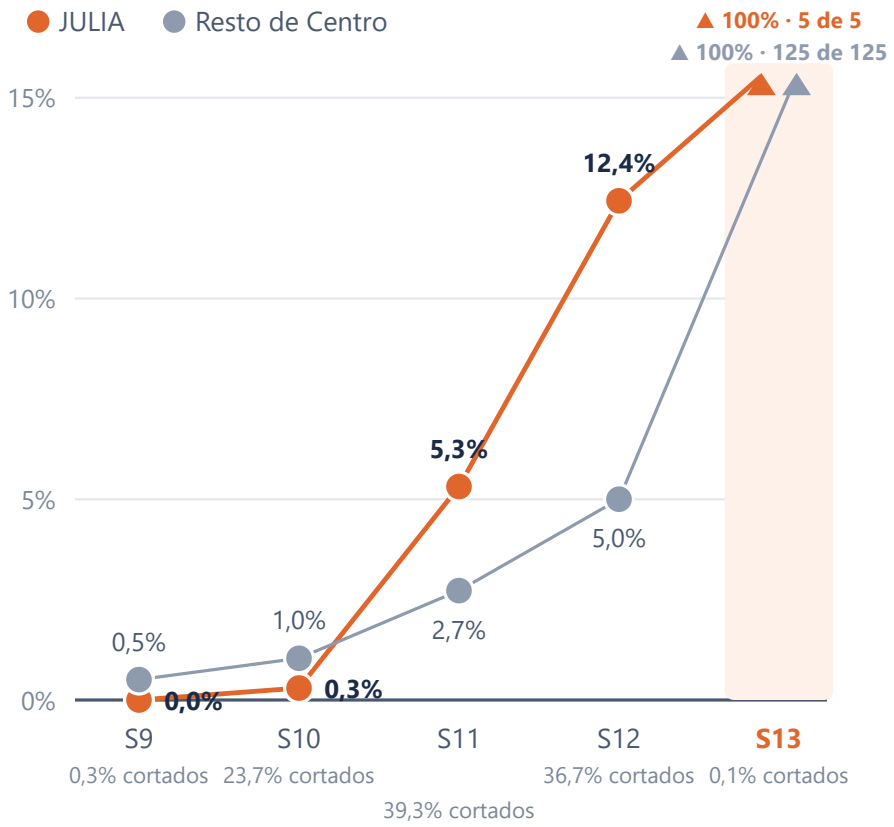

Por qué se rechaza

Alta Calibración — **139** 21%

Explosivo — **84** 13%

Mutantes — **67** 10%

Erwinia 2 Manos — **54** 8%

Otros 12 defectos — **327** 49%

Alterado 48, SL-WI 48, Pobre 40, Caído 36
Crema 34, Daño Animal 33, Mancha Roja 23
Moquillo 23, Baja Calibración 16
Con Mosaico 12, Fumagina 9, Pasado De Edad 5

MARTINICA: 4,76% de rechazo frente al 3,46% de Centro

Alta Calibración explica el 32% de su rechazo

Datos de cosecha

Cortados	**8.412**
Procesados	**8.012**
Rechazados	**400 · 4,76%**
Cajas	**10.514**
Calibre	**44,2**

Ratio

1,25

Centro: 1,21

% de rechazo por edad

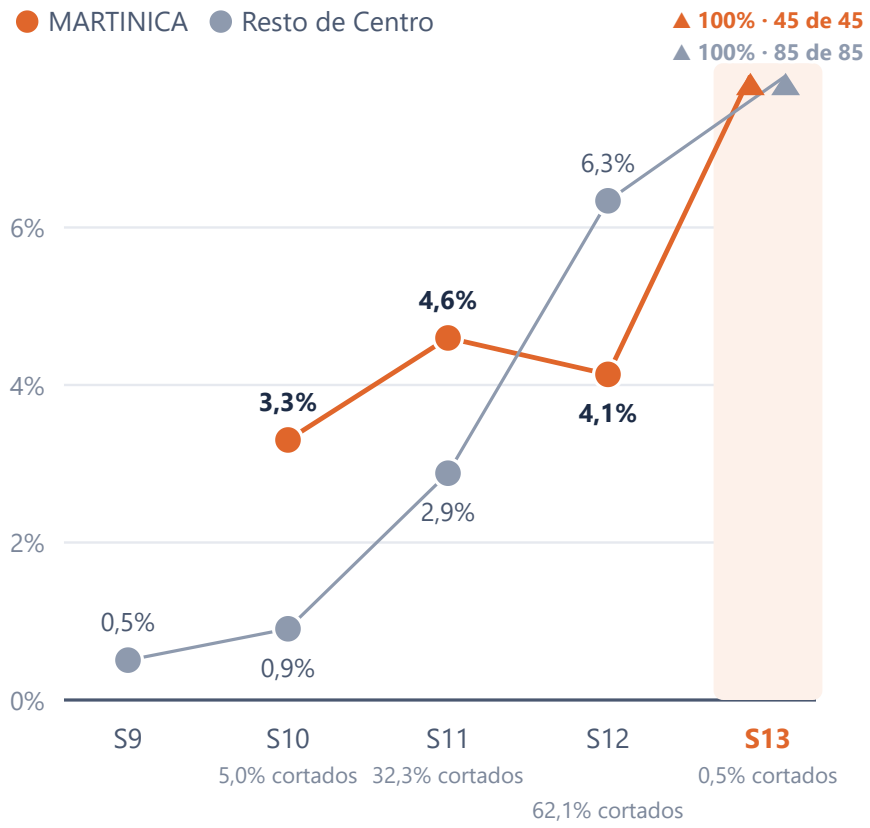

Por qué se rechaza

Alta Calibración — **128** 32%

Alterado — **49** 12%

Pasado De Edad — **45** 11%

Explosivo — **44** 11%

Otros 7 defectos — **134** 34%

Crema 42, Pobre 34, Daño Animal 22
Mancha Roja 18, Caído 11, Con Mosaico 4
SL-WI 3

CORPORACION MAS · JULIA 2 · SEMANA 42

JULIA 2: 3,99% de rechazo frente al 3,46% de Centro

Alta Calibración explica el 39% de su rechazo

Datos de cosecha

Cortados	**8.574**
Procesados	**8.232**
Rechazados	**342 · 3,99%**
Cajas	**11.683**
Calibre	**44,0**

Ratio

1,36

Centro: 1,21

% de rechazo por edad

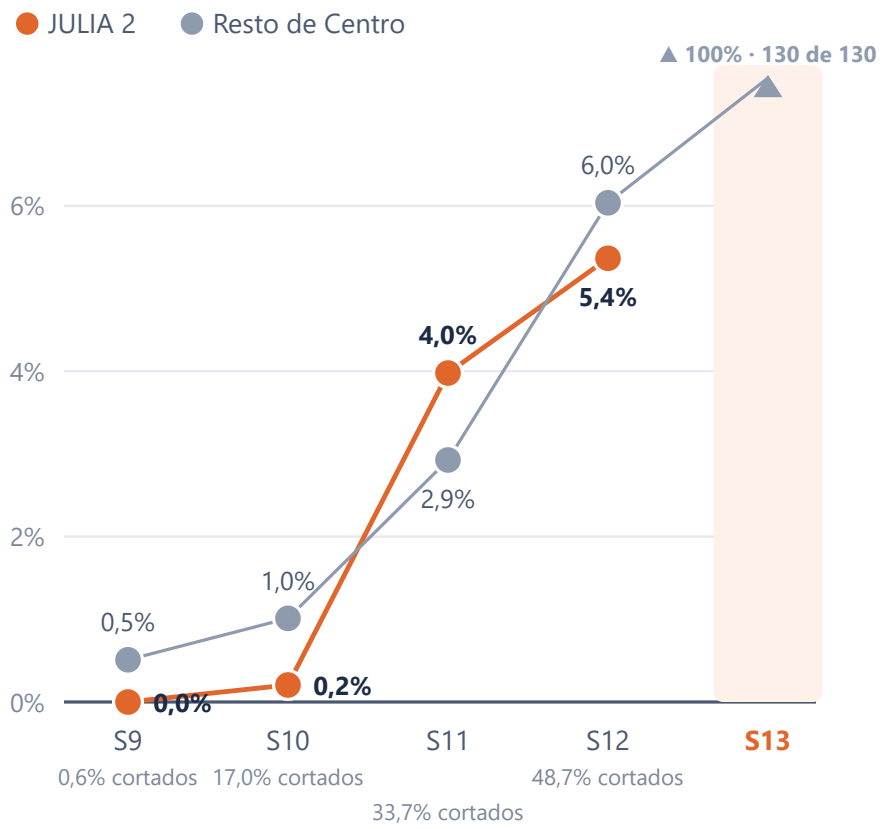

Por qué se rechaza

Alta Calibración — **135** 39%

Explosivo — **62** 18%

Pobre — **26** 8%

SL-WI — **23** 7%

Otros 9 defectos — **96** 28%

Daño Animal 22, Alterado 20, Fumagina 15
Erwinia 2 Manos 14, Mancha Roja 9, Crema 7
Con Mosaico 6, Mutantes 2, Caído 1

JULIA 3 rechaza menos que el resto de la zona en todas las edades

Alta Calibración explica el 40% de su rechazo

Datos de cosecha

Cortados	**7.695**
Procesados	**7.474**
Rechazados	**221 · 2,87%**
Cajas	**8.678**
Calibre	**44,0**

Ratio

1,13

Centro: 1,21

% de rechazo por edad

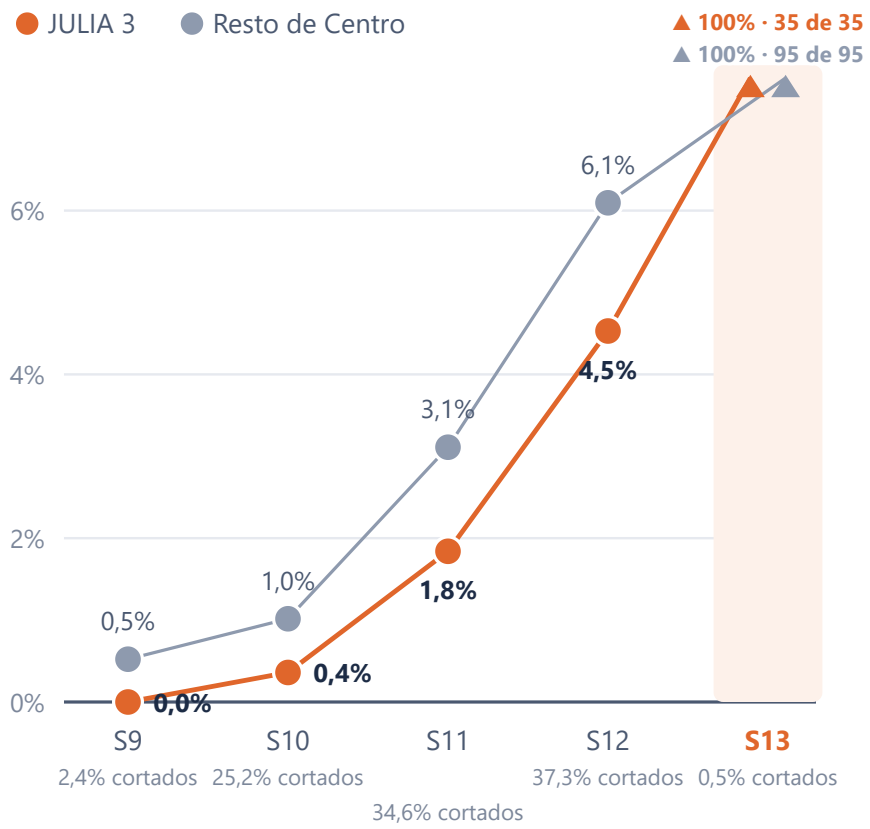

Por qué se rechaza

Alta Calibración — **88** 40%

Explosivo — **64** 29%

Pasado De Edad — **35** 16%

Pobre — **9** 4%

Otros 5 defectos — **25** 11%

Crema 9, Alterado 7, Daño Animal 5
Fumagina 3, Mutantes 1

AGUSTINA 1 rechaza más que el resto de la zona en todas las edades

Pobre explica el 29% de su rechazo

Datos de cosecha

Cortados	**4.670**
Procesados	**4.455**
Rechazados	**215 · 4,60%**
Cajas	**6.260**
Calibre	**44,0**

Ratio

1,34

Centro: 1,21

% de rechazo por edad

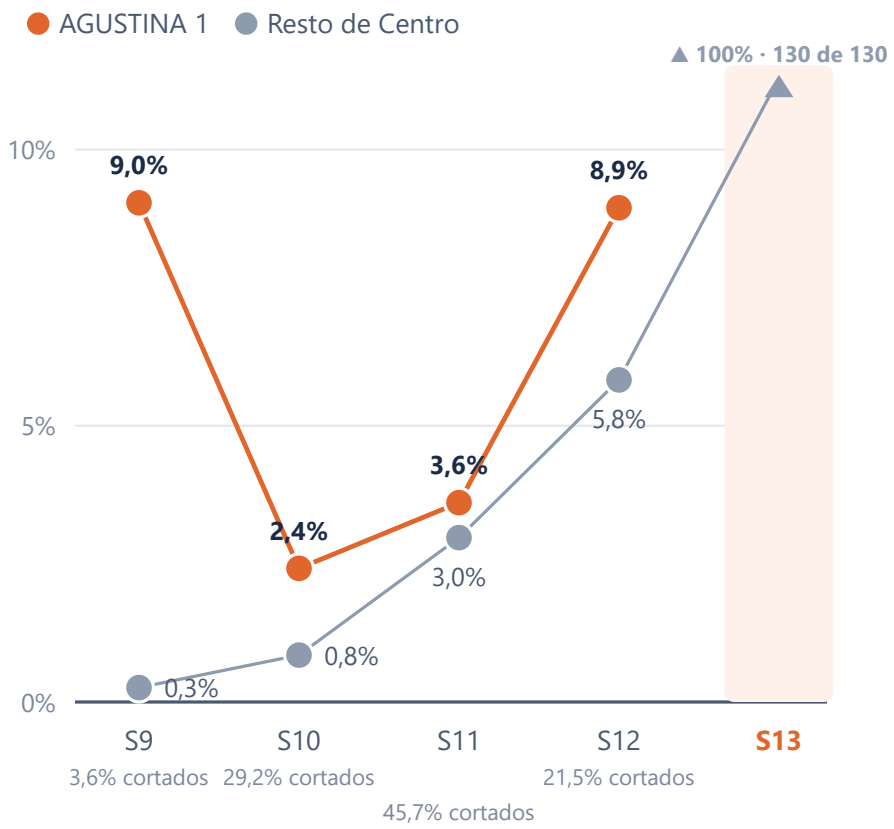

Por qué se rechaza



Mutantes 21, Crema 17, Baja Calibración 15
Caído 13, Daño Animal 2

GUARUMAL: 2,95% de rechazo frente al 3,46% de Centro

Pasado De Edad explica el 22% de su rechazo

Datos de cosecha

Cortados	**6.978**
Procesados	**6.772**
Rechazados	**206 · 2,95%**
Cajas	**8.960**
Calibre	**44,0**

Ratio

1,28

Centro: 1,21

% de rechazo por edad

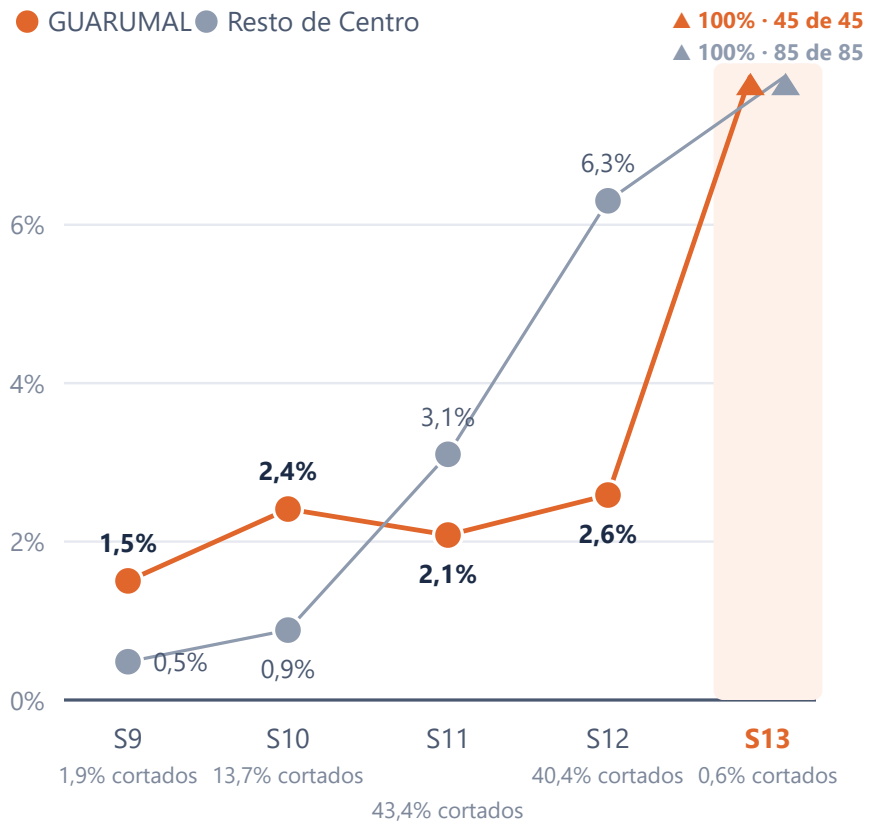

Por qué se rechaza

Pasado De Edad — **45** 22%

Alta Calibración — **29** 14%

Alterado — **26** 13%

Explosivo — **24** 12%

Otros 8 defectos — **82** 40%

Mutantes 20, Pobre 20, Crema 16
Baja Calibración 10, Caído 10, Daño Animal 4
Con Mosaico 1, Mancha Roja 1

AGUSTINA 2 rechaza menos que el resto de la zona en todas las edades

Alta Calibración explica el 37% de su rechazo

Datos de cosecha

Cortados	**9.681**
Procesados	**9.502**
Rechazados	**179 · 1,85%**
Cajas	**9.720**
Calibre	**44,5**

Ratio

1,00

Centro: 1,21

% de rechazo por edad

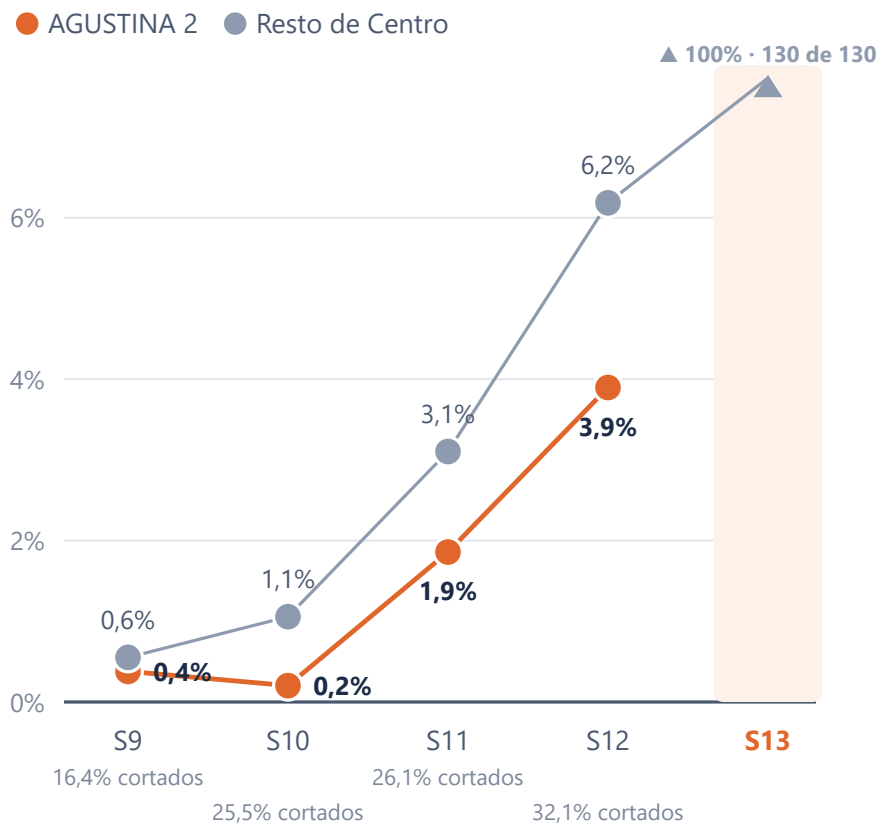

Por qué se rechaza

Alta Calibración — **67** 37%

Alterado — **33** 18%

Mutantes — **28** 16%

Explosivo — **17** 9%

Otros 6 defectos — **34** 19%

Caído 11, Crema 10, Pobre 6, Daño Animal 3
Baja Calibración 2, Daño Insecto 2

MARTINICA 3: 4,54% de rechazo frente al 3,46% de Centro

Alta Calibración explica el 31% de su rechazo

Datos de cosecha

Cortados	**2.954**
Procesados	**2.820**
Rechazados	**134 · 4,54%**
Cajas	**3.560**
Calibre	**44,7**

Ratio

1,21

Centro: 1,21

% de rechazo por edad

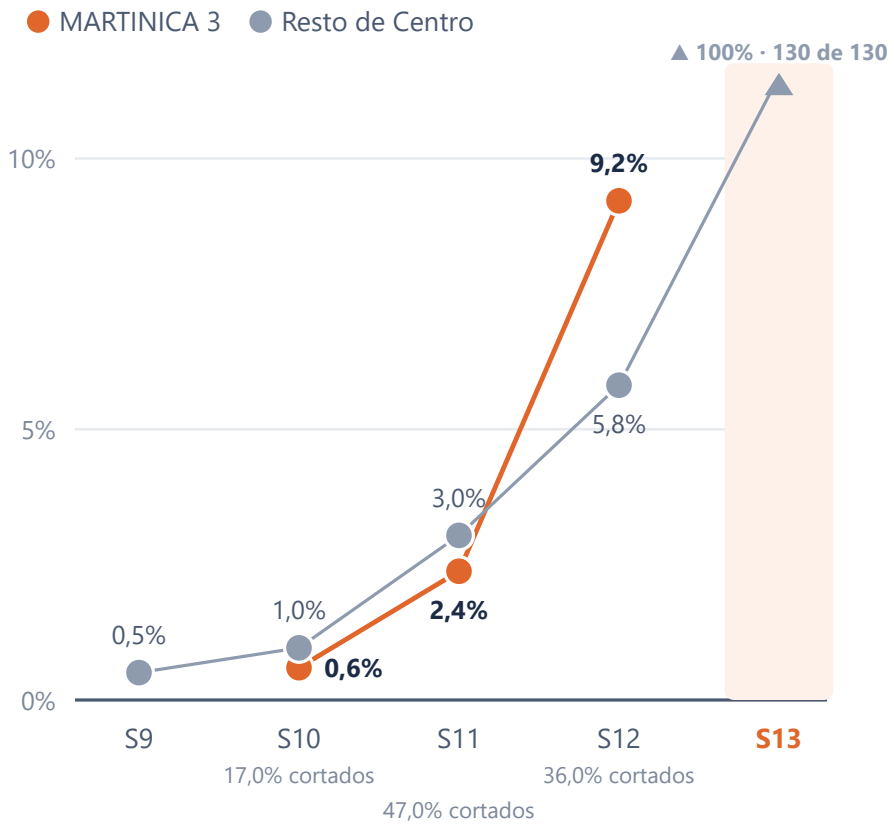

Por qué se rechaza

Alta Calibración — **42** 31%

Pobre — **31** 23%

Alterado — **23** 17%

Caído — **10** 7%

Otros 6 defectos — **28** 21%

Explosivo 7, Baja Calibración 7, Mutantes 6
Con Mosaico 3, Crema 3, Daño Animal 2

VICTORIA: 4,33% de rechazo frente al 3,46% de Centro

Alta Calibración explica el 36% de su rechazo

Datos de cosecha

Cortados	**2.080**
Procesados	**1.990**
Rechazados	**90 · 4,33%**
Cajas	**2.160**
Calibre	**44,3**

Ratio

1,04

Centro: 1,21

% de rechazo por edad

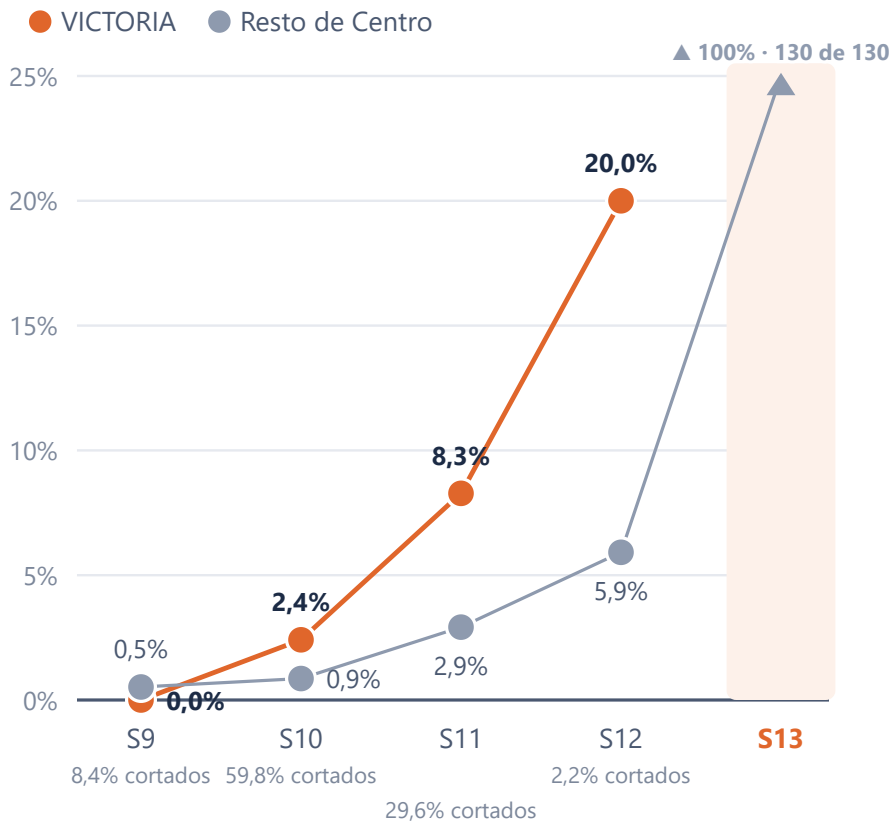

Por qué se rechaza

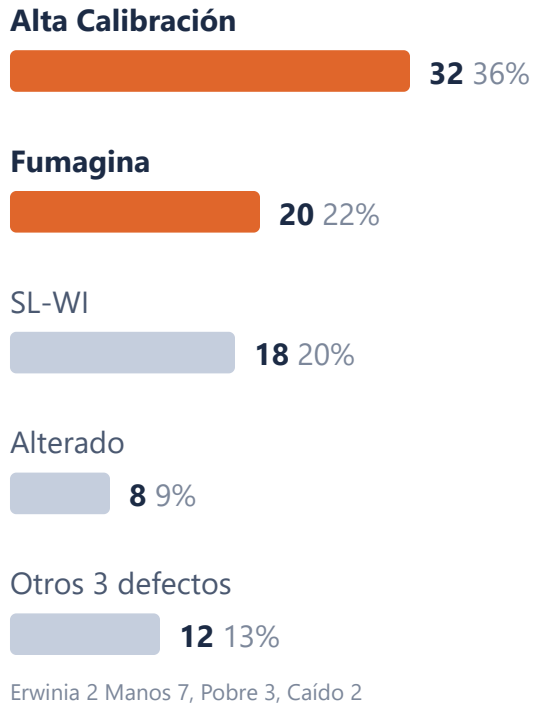

SOFIA: 1,76% de rechazo frente al 3,46% de Centro

Alta Calibración explica el 34% de su rechazo

Datos de cosecha

Cortados	**4.995**
Procesados	**4.907**
Rechazados	**88 · 1,76%**
Cajas	**6.040**
Calibre	**43,8**

Ratio

1,21

Centro: 1,21

% de rechazo por edad

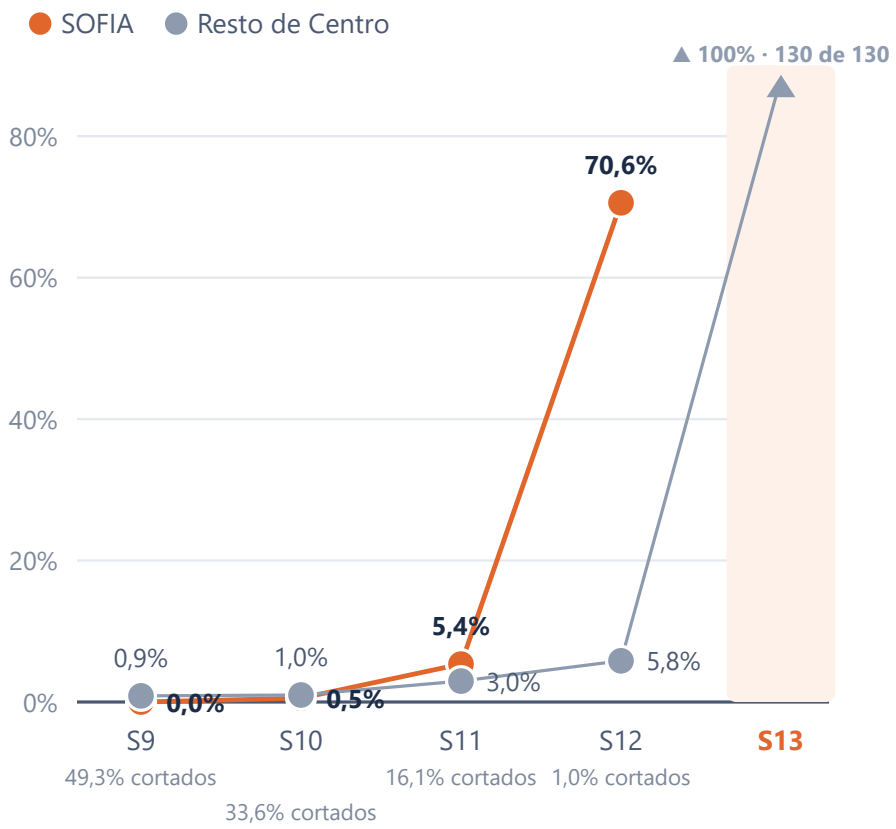

Por qué se rechaza

Alta Calibración — **30** 34%

Fumagina — **20** 23%

SL-WI — **17** 19%

Alterado — **9** 10%

Otros 7 defectos — **12** 14%

Caído 3, Mutantes 3, Explosivo 2
Baja Calibración 1, Daño Animal 1
Erwinia 2 Manos 1, Pobre 1