TCI · TRUST CONTROL

Semana
42

Análisis de condición y conformidad en recepción

Noboa Trading

Zona Sur

58 fincas · 132.906 racimos cortados

SUR · SEMANA 42

Sur rechazó 5.503 racimos; DELIA GRACE explica el 8%

58 fincas · 4,14% de rechazo

Cortados	Rechazados	Cajas	Ratio	Calibre
132.906	5.503 (4,14%)	145.320	1,09	43,9

Dónde se concentra el rechazo



DELIA GRACE	MARIA GRACIA	MARIA 14	EVA MARIA	JUAN SEBASTIAN	53 fincas más
8%	8%	7%	6%	5%	66%

FINCA PRIORITARIA

DELIA GRACE

450 rechazados

5,23% de rechazo

49% por Mancha Roja y Alta Calibración

SUR · SEMANA 42

26 de 58 fincas rechazan sobre el promedio de Sur de esta semana

Racimos cortados y % de rechazo por finca · 45 productores

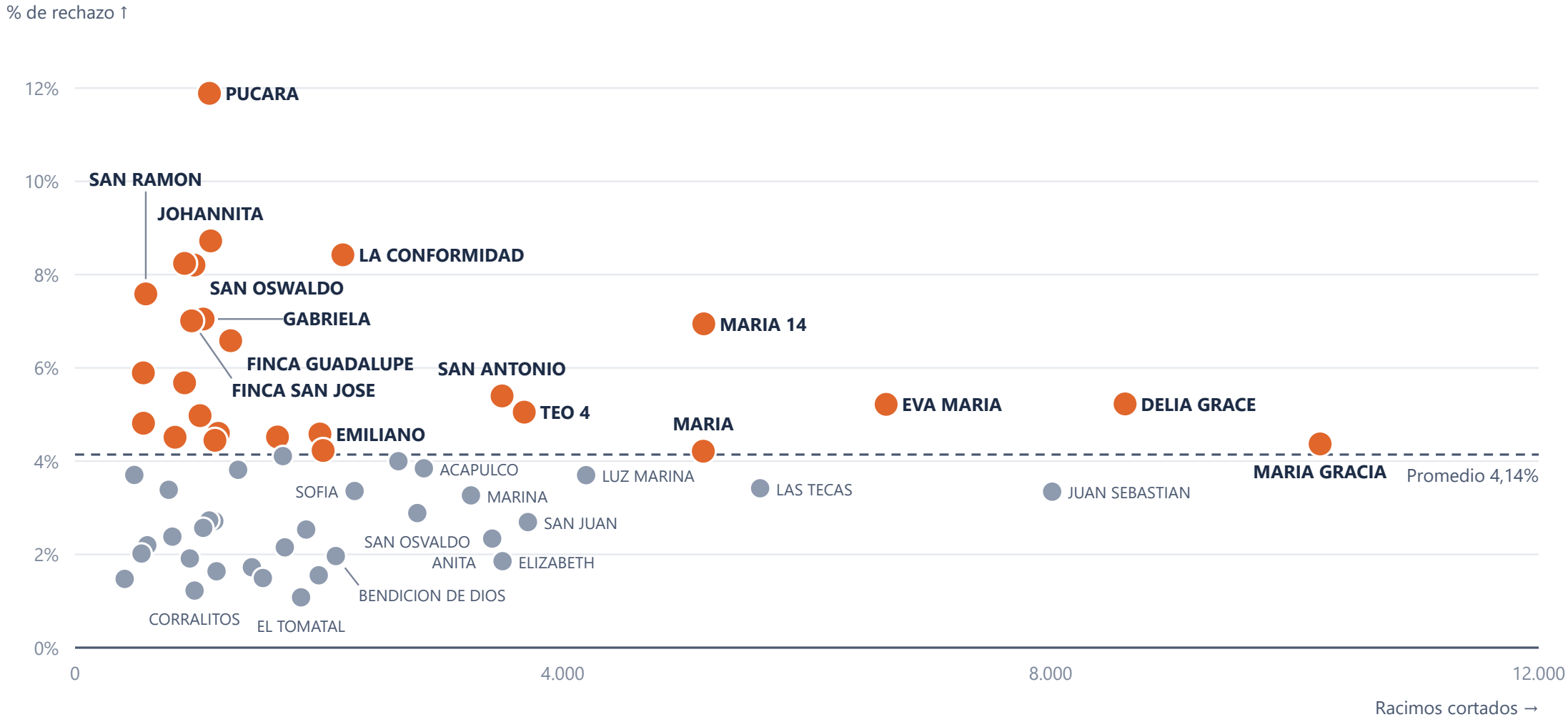

DELIA GRACE rechaza 1 veces más que MARIA GRACIA (1/2)

Racimos rechazados por finca y su % de rechazo

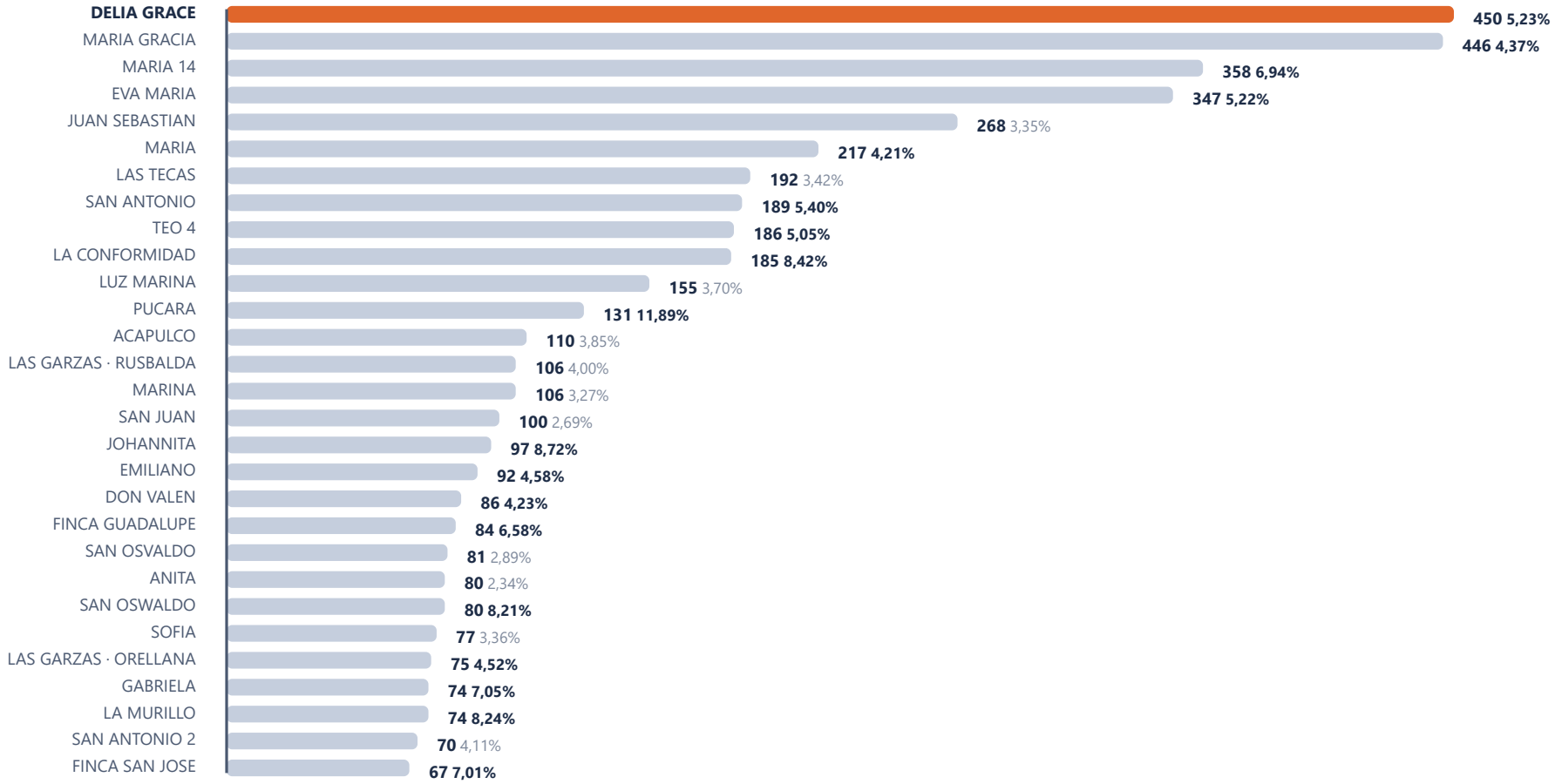

% en negrita: sobre el promedio de la zona (4,14%)

DELIA GRACE rechaza 1 veces más que MARIA GRACIA (2/2)

Racimos rechazados por finca y su % de rechazo

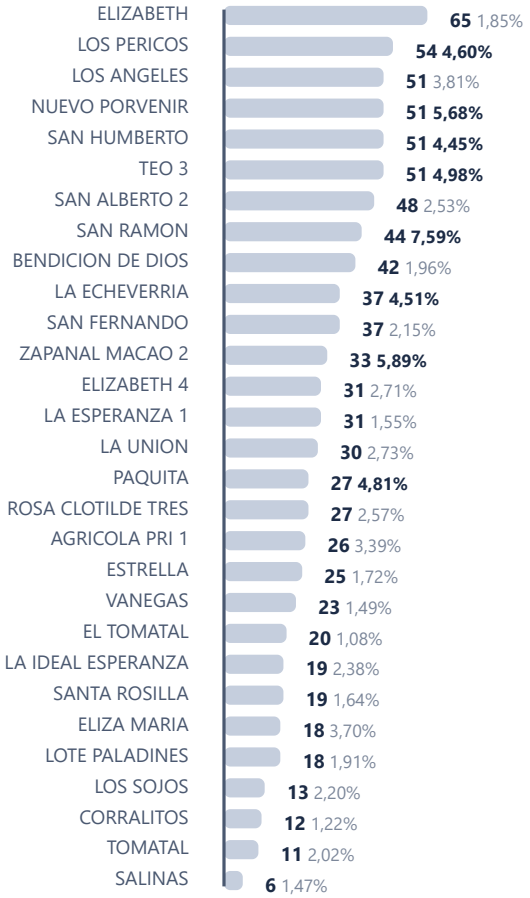

% en negrita: sobre el promedio de la zona (4,14%)

Alta Calibración y Pobre son el 40% del rechazo de Sur

Racimos rechazados por defecto

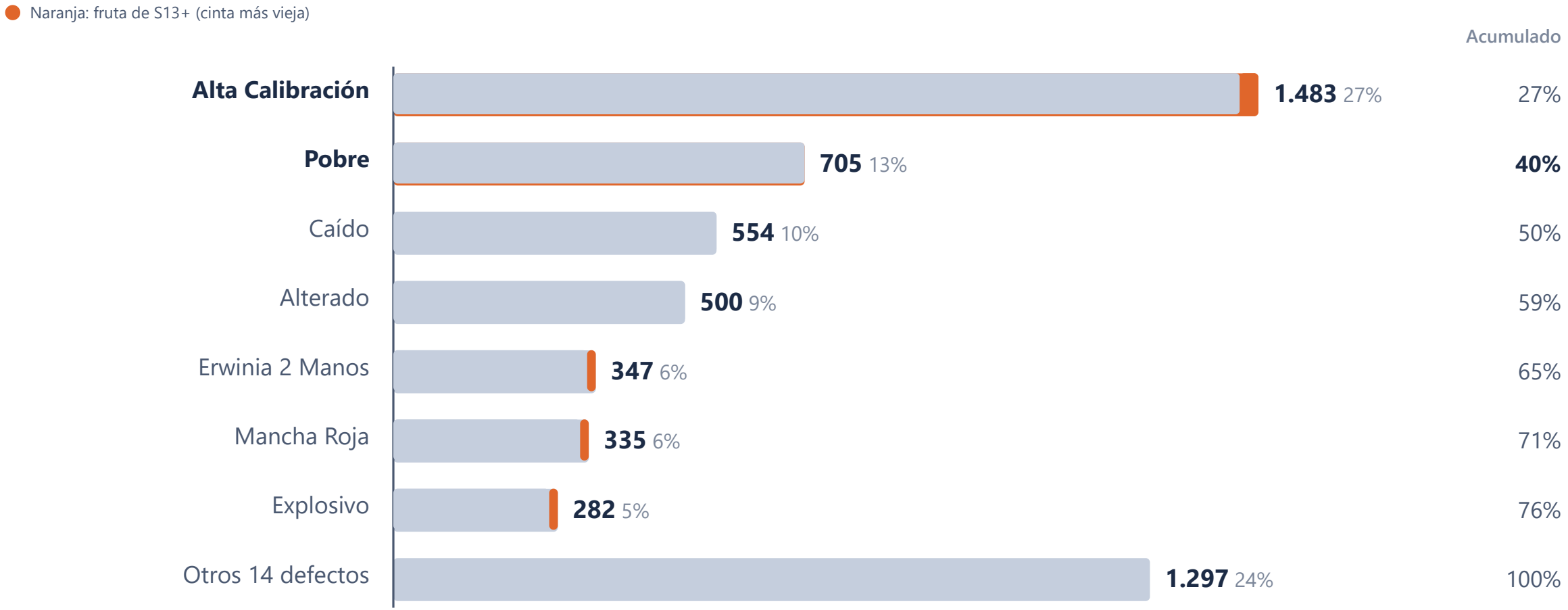

Otros: Con Mosaico 216, Baja Calibración 161, Crema 154, Daño Animal 150, Pasado De Edad 137, Mutantes 131, SL-WI 105, Fumagina 86, Erwinia 1 Manos 71
Racimo Sin Cinta 71, Punta Amarilla 6, Erwinea Racimo 4, Moquillo 4, Daño Insecto 1

Distribución de racimos cortados y rechazados por edad

Cortados y rechazo por edad

% Cortados

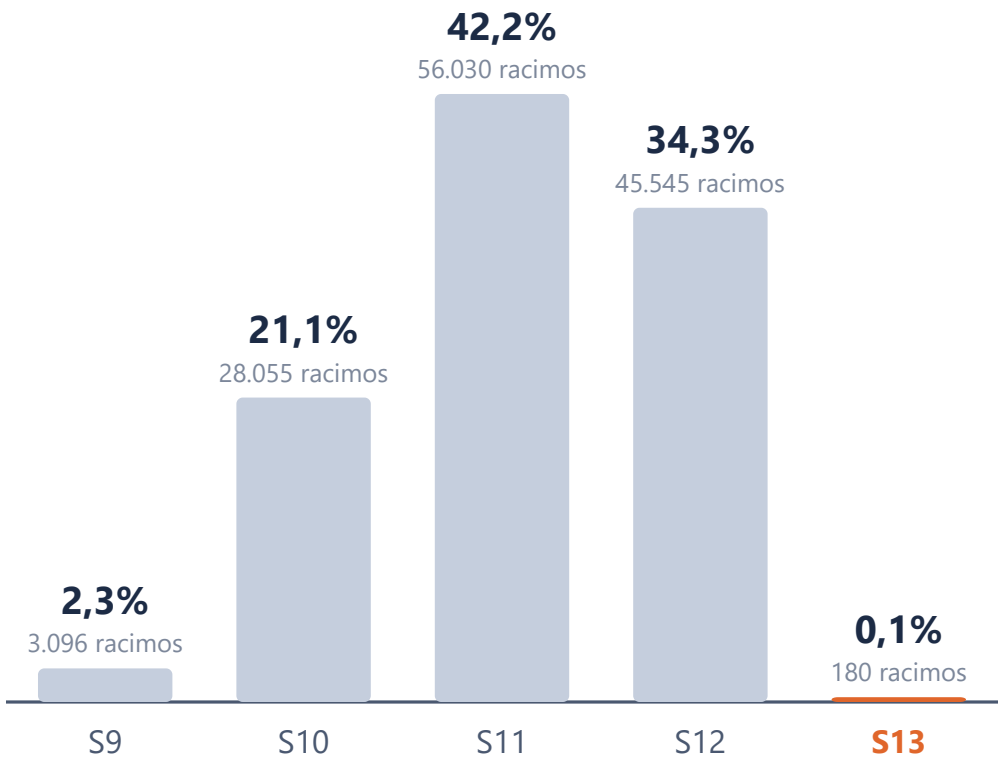

% de rechazo

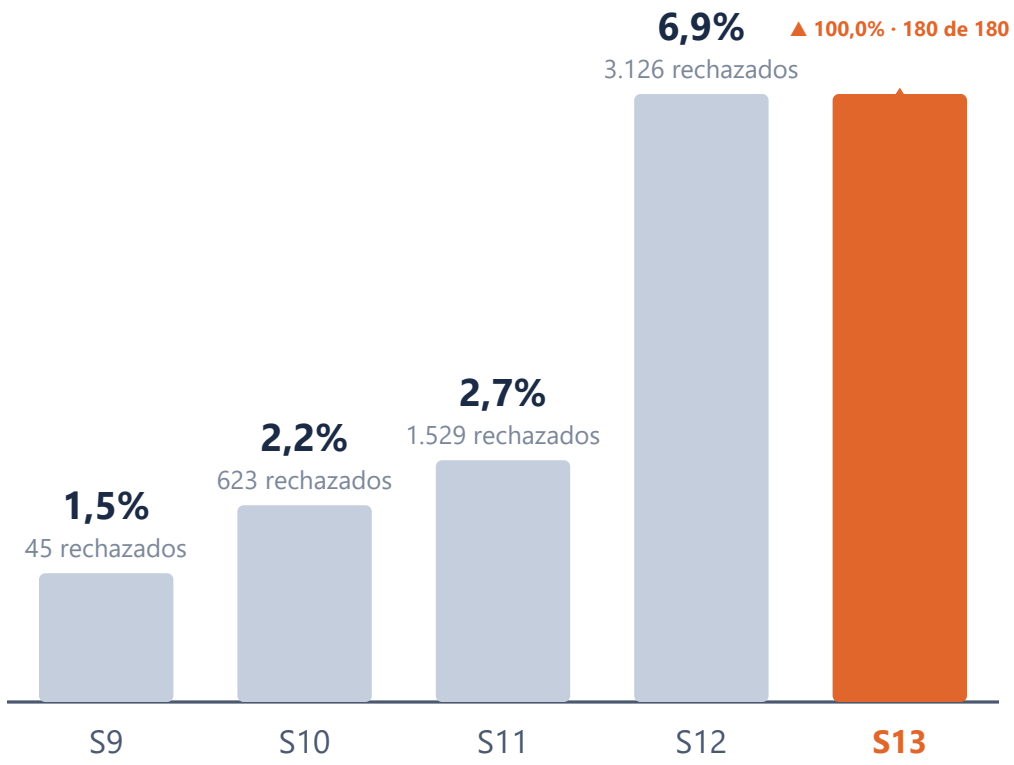

SUR · SEMANA 42

15 de 45 productores tienen ratio abajo de 1 (1/3)

Más bajo: AGRICOLAS PRI S.A. (0,84) · mejor: GODCORP S.A. (1,36)

AGRICOLAS PRI S.A.	0,84
LARREA TALEB JUAN ANTONIO	0,85
ECUADORCOLAT S.A.	0,85
TECNIAGREX S.A. 4 de 5 fincas bajo 1	0,87
MORAN GARCIA NICEFORO LEONARDO	0,88
MORAN MARQUEZ JAVIER FERNANDO	0,90
AGRICOLA SARASOTA S.A.	0,92
LUIS LABORDA	0,93
VACA MORAN LEONARDO ENRRIQUE	0,94
LAMIFORMI	0,94
MONTY BANANAS S.A.	0,95
NITROTERRA S.A.	0,96
LARREA MANZO RAMON IGNACIO	0,96
ORELLANA BARRIGA GLADYS ELENA	0,98
JORGE ANDRADE	0,98
MUÑOZ ASTUDILLO ANDRES LEONARDO	1,00
FEIJOO OLLAGUE MIRIAM JANET	1,01
CARMELINA ESPERANZA GONZÁLEZ NARVÁEZ	1,02

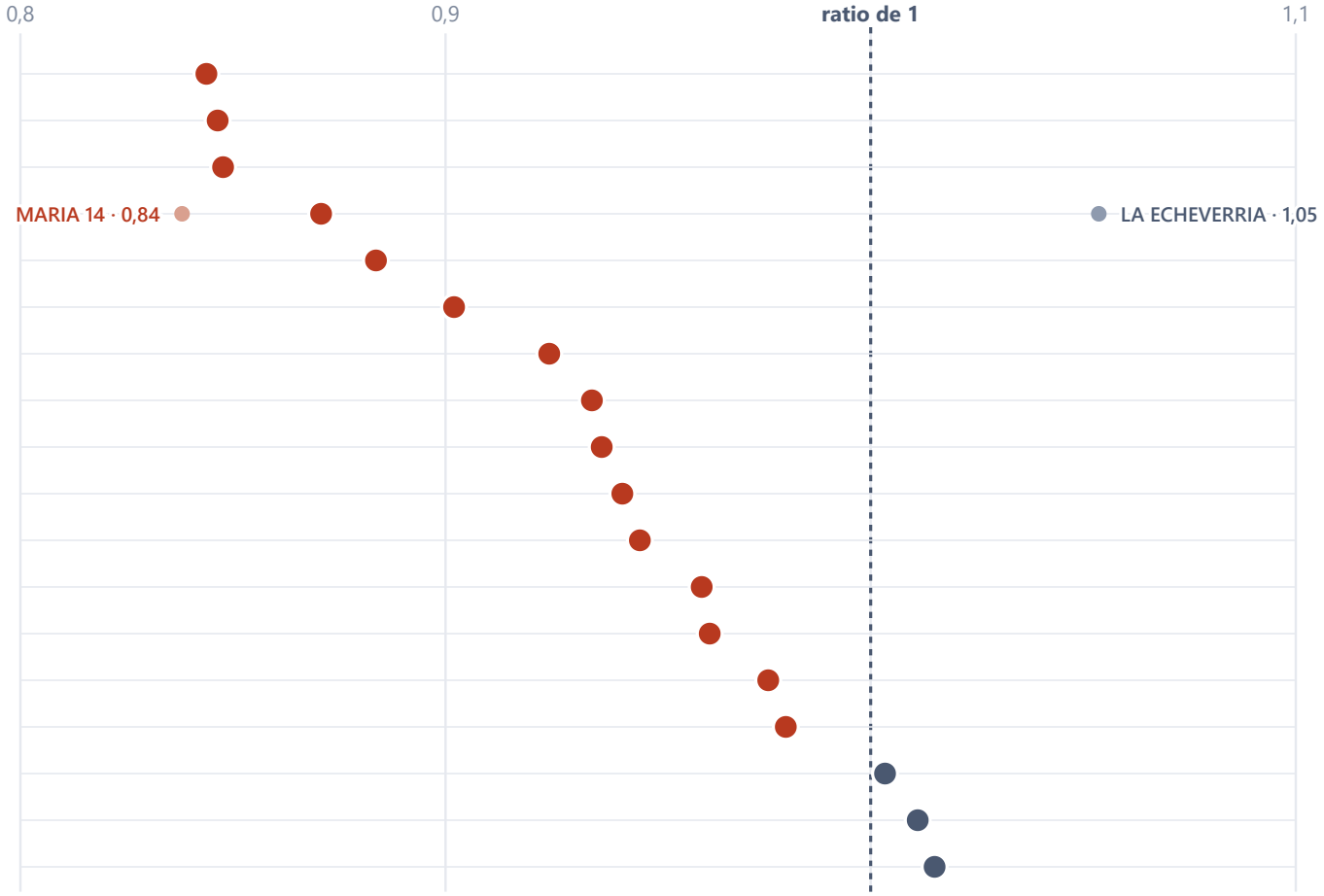

SUR · SEMANA 42

15 de 45 productores tienen ratio abajo de 1 (2/3)

Más bajo: AGRICOLAS PRI S.A. (0,84) · mejor: GODCORP S.A. (1,36)

SAGBAY CAMBISACA ANGEL LORENZO	1,02
LUMACOR S.A.	1,03
TEOCAC S.A. 2 de 4 fincas bajo 1	1,03
ORELLANA QUIZHPE GLORIA MATILDE	1,06
KERLY ANGUISACA BERMEO	1,06
MUSAKALIUM	1,07
LYRA EXPORTS S.A.	1,08
BANANERA ROSA CLOTILDE TRES	1,08
TUCHOK S.A	1,11
ICAMBAM S.A	1,11
RUSBALDA S.A.	1,12
MUSAKALIUM CIA.LTDA	1,12
CANNALI S.A.	1,13
RALIUGA S.A.	1,13
PALADINES CORDOVA OMAR NICOLAS	1,15
FINCA AMANECER S.A.S	1,15
FEDAGRI S. A.	1,16
ORODELTI S.A. 1 de 5 fincas bajo 1	1,17

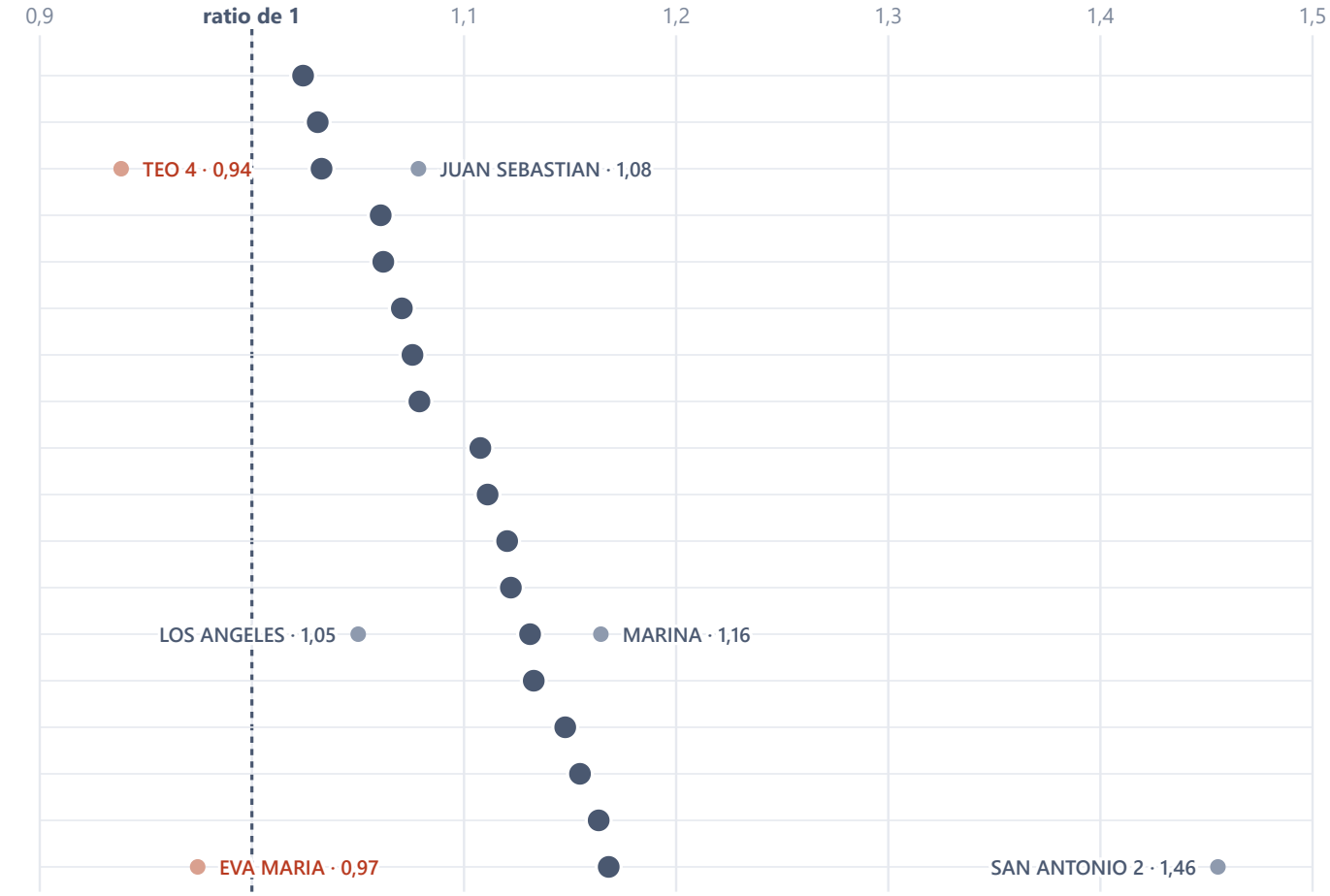

SUR · SEMANA 42

15 de 45 productores tienen ratio abajo de 1 (3/3)

Más bajo: AGRICOLAS PRI S.A. (0,84) · mejor: GODCORP S.A. (1,36)

HAFREIT S.A.	1,18
ORELLANA PINEDA ANGEL ELADIO	1,20
REPUBLICNEG S.A.	1,21
CALDERON CALLE JUAN PABLO	1,26
BANANA MSY	1,26
SARMIENTO ALAVA DANNY AMADOR	1,33
MARMOL LOYOLA MARIA GABRIELA	1,33
INVERSIONES PALADINES VALVERDE PALADINES	1,35
GODCORP S.A.	1,36

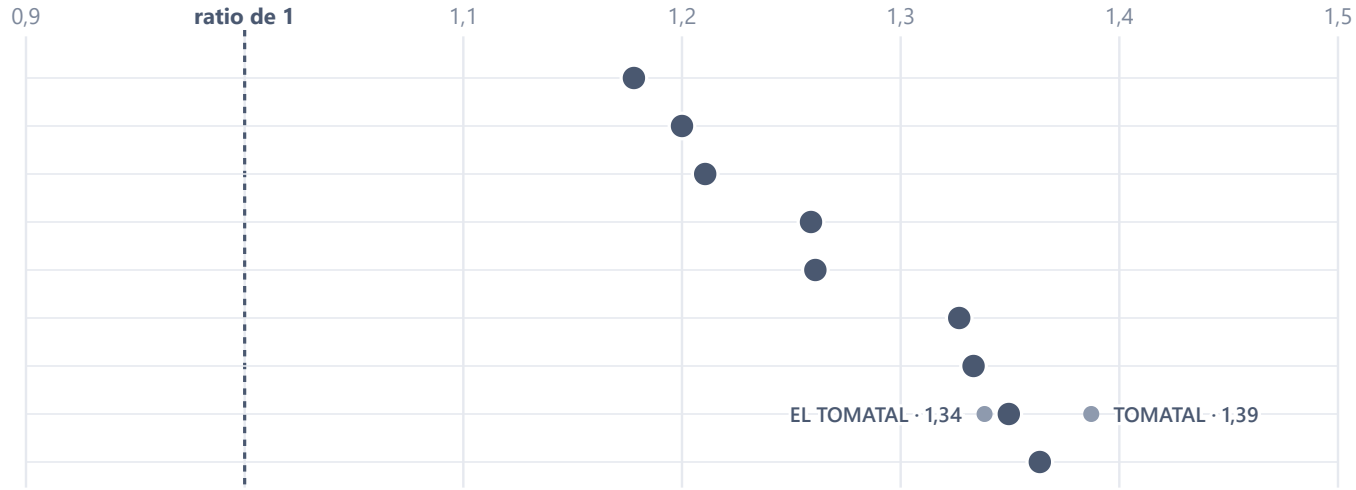

DELIA GRACE: 5,23% de rechazo frente al 4,14% de Sur

Mancha Roja explica el 30% de su rechazo

Datos de cosecha

Cortados	**8.609**
Procesados	**8.159**
Rechazados	**450 · 5,23%**
Cajas	**9.720**
Calibre	**44,3**

Ratio

1,13

Sur: 1,09

% de rechazo por edad

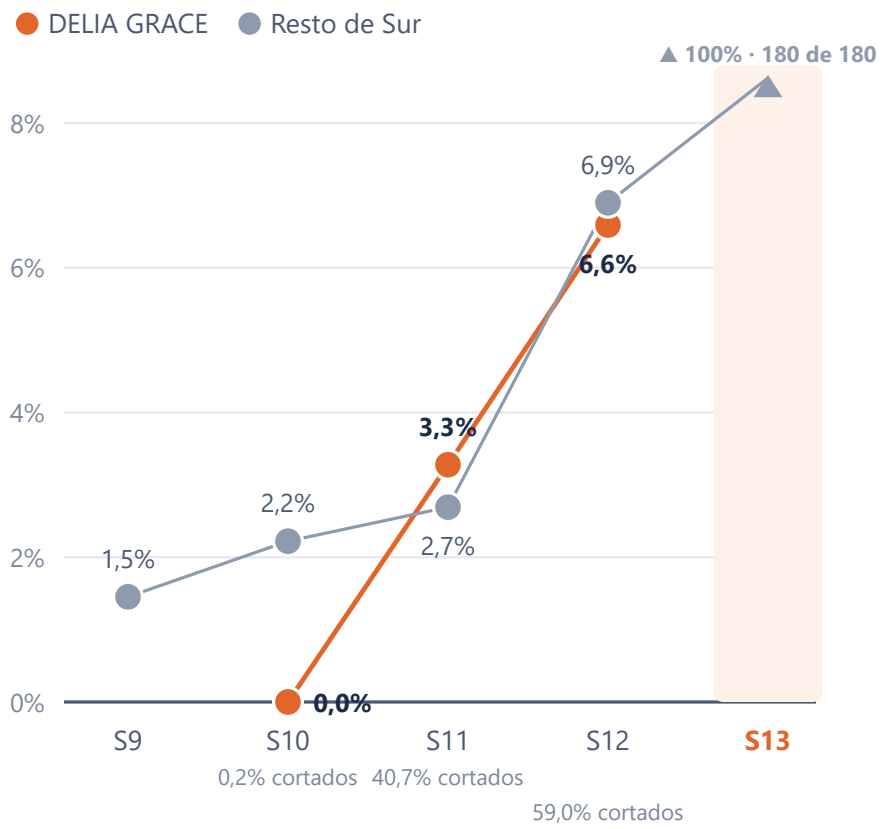

Por qué se rechaza

Mancha Roja — **136** 30%

Alta Calibración — **83** 18%

Erwinia 2 Manos — **48** 11%

Alterado — **32** 7%

Otros 11 defectos — **151** 34%

Pobre 26, Caído 25, Explosivo 23, SL-WI 19
Baja Calibración 17, Crema 13
Erwinia 1 Manos 11, Pasado De Edad 5
Daño Animal 4, Moquillo 4, Mutantes 4

MARIA GRACIA: 4,37% de rechazo frente al 4,14% de Sur

Alta Calibración explica el 22% de su rechazo

Datos de cosecha

Cortados	**10.208**
Procesados	**9.762**
Rechazados	**446 · 4,37%**
Cajas	**13.920**
Calibre	**44,1**

Ratio

1,36

Sur: 1,09

% de rechazo por edad

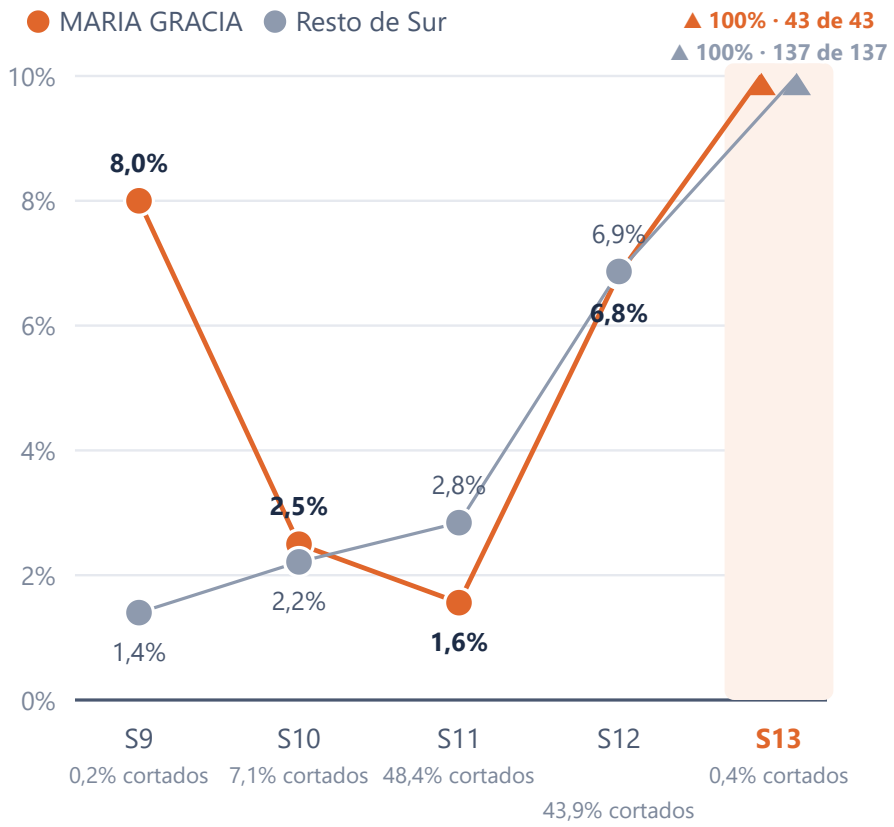

Por qué se rechaza

Alta Calibración — **97** 22%

Caído — **73** 16%

Alterado — **55** 12%

Explosivo — **46** 10%

Otros 11 defectos — **175** 39%

Erwinia 2 Manos 43, Pobre 40
Pasado De Edad 24, SL-WI 21, Crema 13
Erwinia 1 Manos 12, Fumagina 6, Mutantes 6
Racimo Sin Cinta 5, Daño Animal 3
Baja Calibración 2

MARIA 14 rechaza más que el resto de la zona en todas las edades

Alta Calibración explica el 42% de su rechazo

Datos de cosecha

Cortados	**5.155**
Procesados	**4.797**
Rechazados	**358 · 6,94%**
Cajas	**4.320**
Calibre	**43,4**

Ratio

0,84

Sur: 1,09

% de rechazo por edad

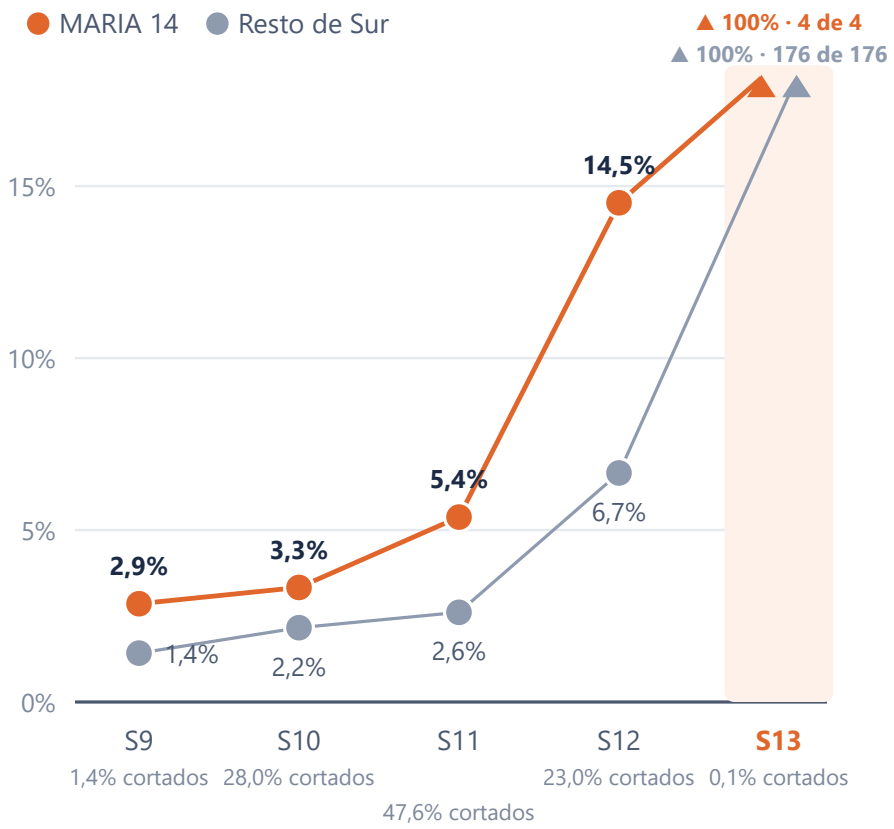

Por qué se rechaza

Alta Calibración — **149** 42%

Pobre — **131** 37%

Caído — **27** 8%

Fumagina — **14** 4%

Otros 5 defectos — **37** 10%

Baja Calibración 12, Con Mosaico 8, Crema 6
Daño Animal 6, Erwinia 2 Manos 5

EVA MARIA: 5,22% de rechazo frente al 4,14% de Sur

Alterado explica el 39% de su rechazo

Datos de cosecha

Cortados	**6.650**
Procesados	**6.303**
Rechazados	**347 · 5,22%**
Cajas	**6.480**
Calibre	**43,9**

Ratio

0,97

Sur: 1,09

% de rechazo por edad

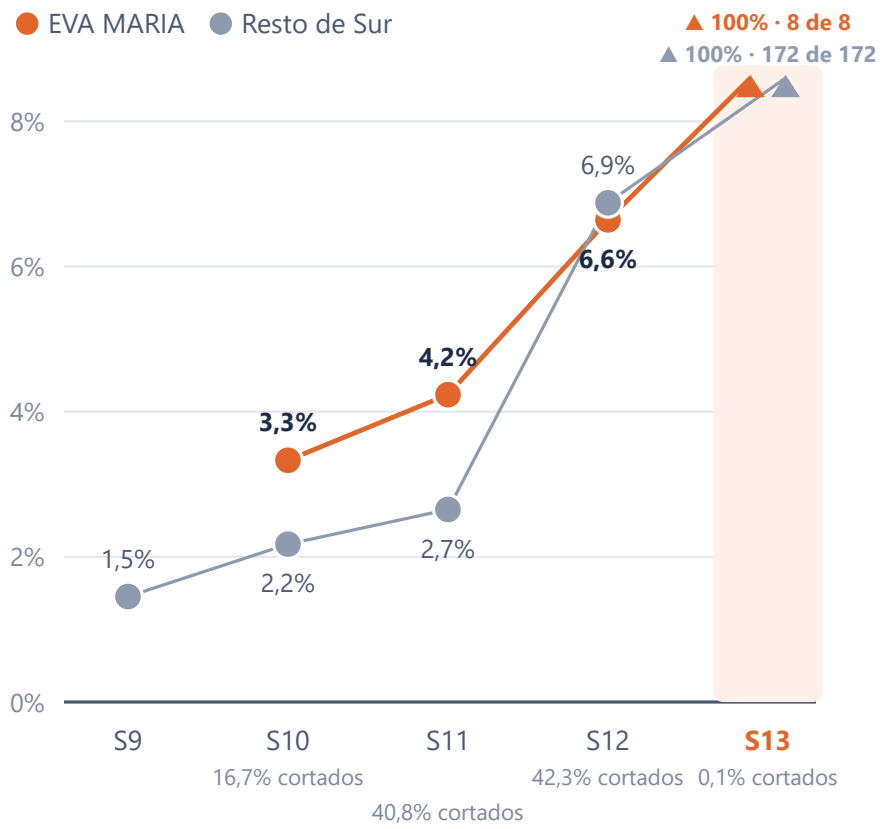

Por qué se rechaza

Alterado — **134** 39%

Alta Calibración — **59** 17%

Pobre — **32** 9%

Explosivo — **27** 8%

Otros 8 defectos — **95** 27%

Erwinia 2 Manos 20, Caído 17
Racimo Sin Cinta 14, Mancha Roja 13
Baja Calibración 9, Pasado De Edad 8
Mutantes 8, Crema 6

JUAN SEBASTIAN rechaza menos que el resto de la zona en todas las edades

Alta Calibración explica el 35% de su rechazo

Datos de cosecha

Cortados	**8.011**
Procesados	**7.743**
Rechazados	**268 · 3,35%**
Cajas	**8.640**
Calibre	**43,9**

Ratio

1,08

Sur: 1,09

% de rechazo por edad

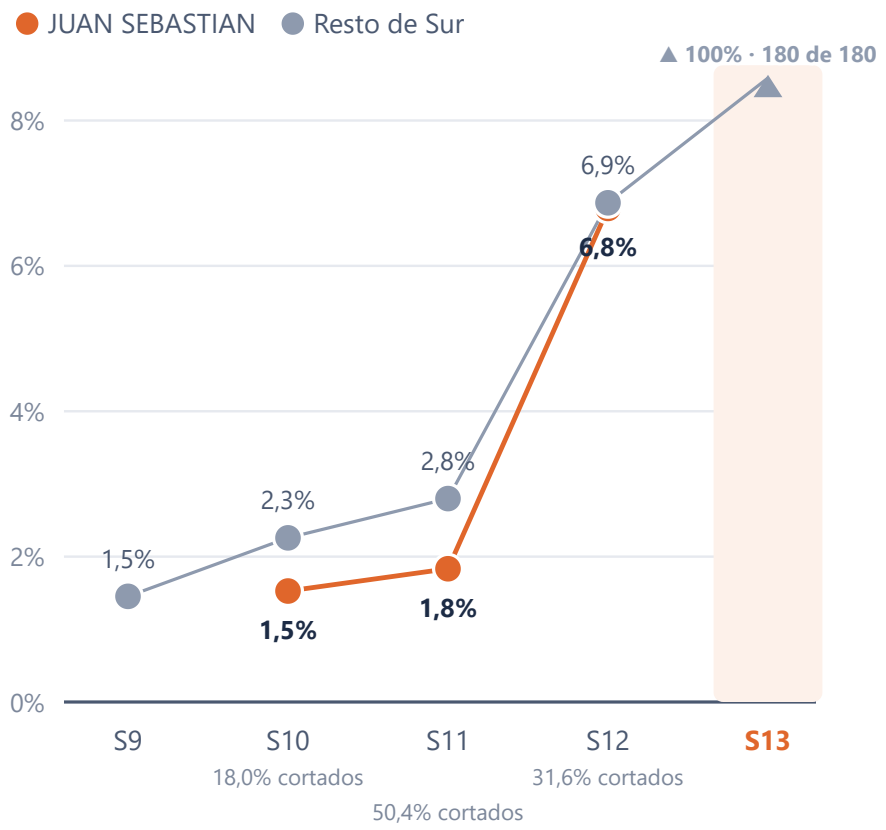

Por qué se rechaza

Alta Calibración — **94** 35%

Pobre — **37** 14%

Alterado — **23** 9%

Mutantes — **21** 8%

Otros 11 defectos — **93** 35%

Explosivo 17, Erwinia 2 Manos 16, Caído 14
Mancha Roja 14, Crema 9, SL-WI 7
Daño Animal 6, Erwinia 1 Manos 5
Baja Calibración 2, Con Mosaico 2
Punta Amarilla 1

MARIA rechaza más que el resto de la zona en todas las edades

Pobre explica el 20% de su rechazo

Datos de cosecha

Cortados	**5.151**
Procesados	**4.934**
Rechazados	**217 · 4,21%**
Cajas	**4.320**
Calibre	**43,3**

Ratio

0,84

Sur: 1,09

% de rechazo por edad

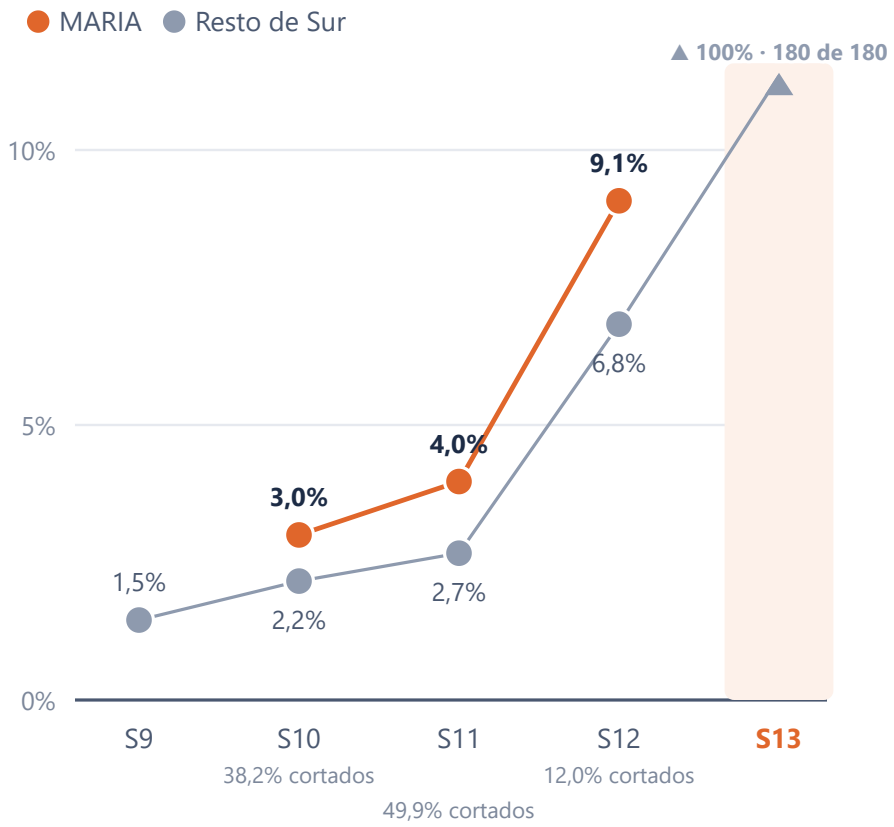

Por qué se rechaza



Alta Calibración 22, Con Mosaico 11
Erwinia 2 Manos 11, Fumagina 9
Mancha Roja 8, Baja Calibración 8
Alterado 6, Pasado De Edad 6

LAS TECAS: 3,42% de rechazo frente al 4,14% de Sur

Alta Calibración explica el 45% de su rechazo

Datos de cosecha

Cortados	**5.617**
Procesados	**5.425**
Rechazados	**192 · 3,42%**
Cajas	**6.800**
Calibre	**43,9**

Ratio

1,21

Sur: 1,09

% de rechazo por edad

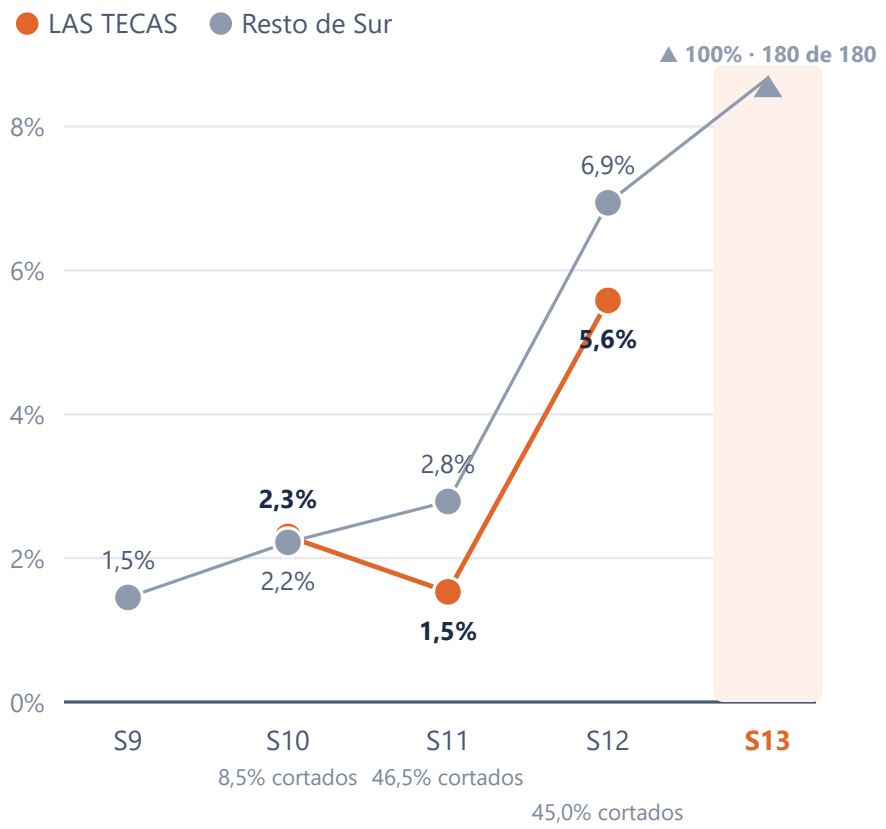

Por qué se rechaza

Alta Calibración — **87** 45%

SL-WI — **34** 18%

Fumagina — **21** 11%

Pobre — **14** 7%

Otros 8 defectos — **36** 19%

Erwinia 2 Manos 9, Crema 9, Alterado 4
Explosivo 4, Mutantes 3, Con Mosaico 3
Caído 2, Daño Animal 2

SAN ANTONIO: 5,40% de rechazo frente al 4,14% de Sur

Erwinia 2 Manos explica el 25% de su rechazo

Datos de cosecha

Cortados	**3.501**
Procesados	**3.312**
Rechazados	**189 · 5,40%**
Cajas	**4.960**
Calibre	**44,0**

Ratio

1,42

Sur: 1,09

% de rechazo por edad

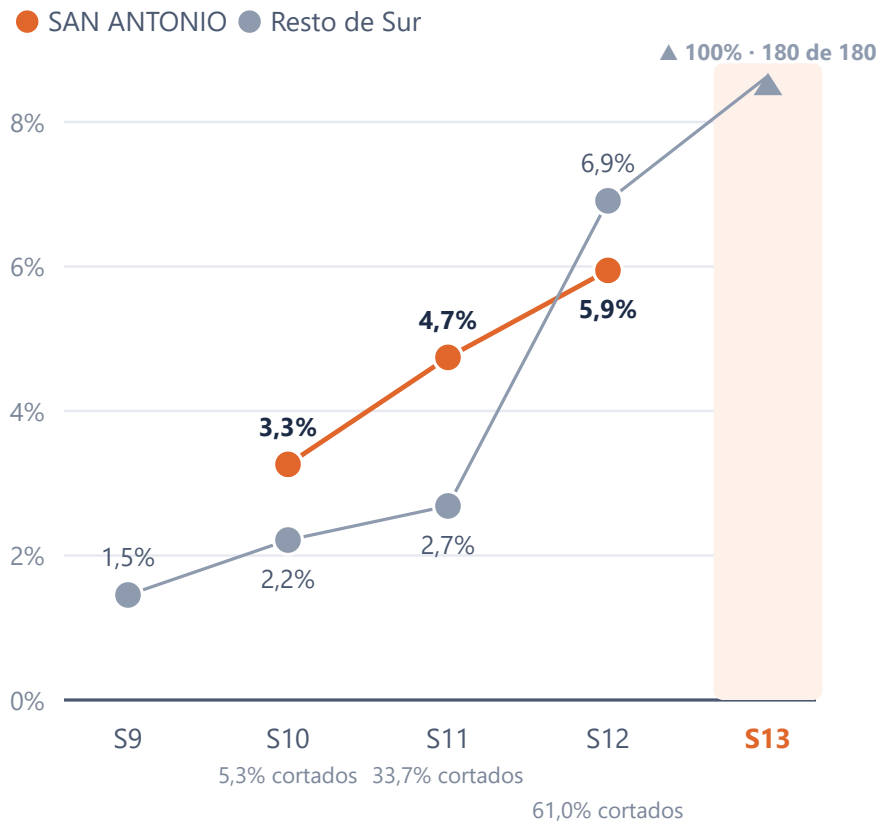

Por qué se rechaza



Explosivo 19, SL-WI 8, Crema 5, Caído 4
Fumagina 2

TEO 4: 5,05% de rechazo frente al 4,14% de Sur

Pobre explica el 30% de su rechazo

Datos de cosecha

Cortados	**3.683**
Procesados	**3.497**
Rechazados	**186 · 5,05%**
Cajas	**3.456**
Calibre	**43,7**

Ratio

0,94

Sur: 1,09

% de rechazo por edad

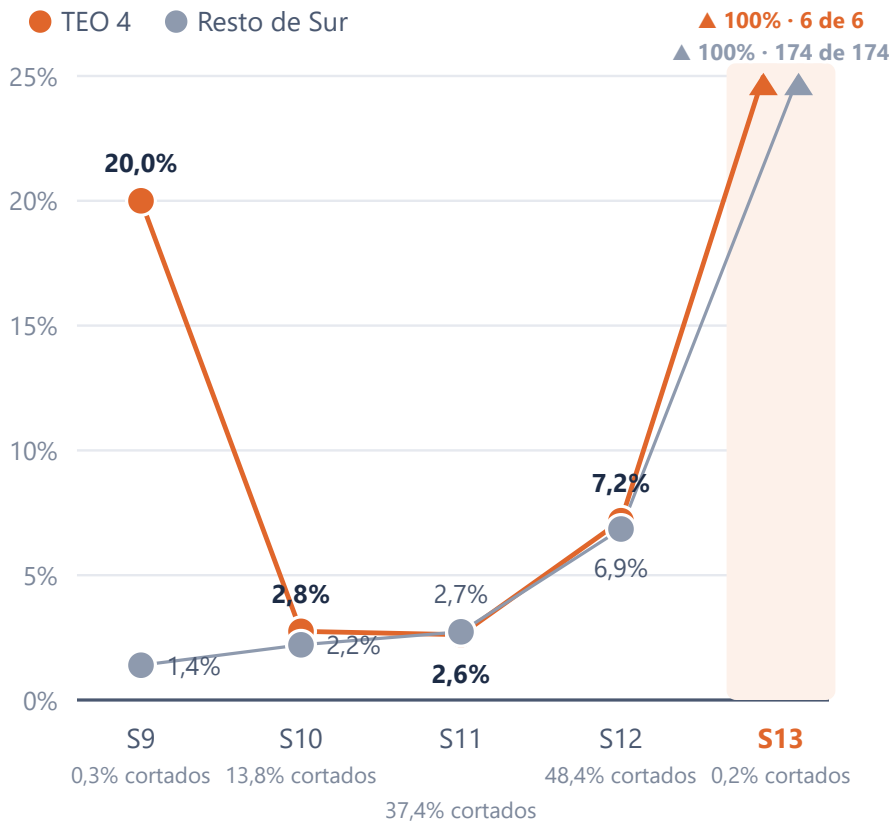

Por qué se rechaza

Pobre — **55** 30%

Alta Calibración — **31** 17%

Alterado — **28** 15%

Explosivo — **15** 8%

Otros 9 defectos — **57** 31%

Erwinia 2 Manos 12, Caído 10, Mutantes 10
Mancha Roja 7, Crema 7, Fumagina 5
Pasado De Edad 3, Racimo Sin Cinta 2
Daño Animal 1

LA CONFORMIDAD rechaza más que el resto de la zona en todas las edades

Mancha Roja explica el 26% de su rechazo

Datos de cosecha

Cortados	**2.196**
Procesados	**2.011**
Rechazados	**185 · 8,42%**
Cajas	**2.052**
Calibre	**43,6**

Ratio

0,93

Sur: 1,09

% de rechazo por edad

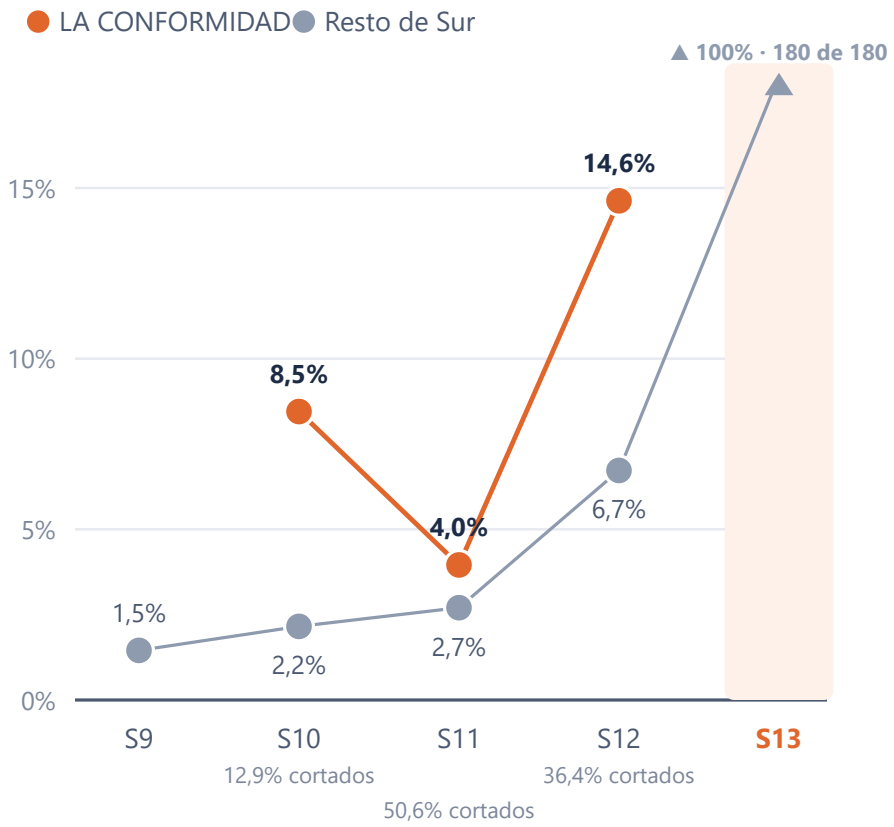

Por qué se rechaza



Explosivo 16, SL-WI 8, Crema 8
Daño Animal 7, Mutantes 7