TCI · TRUST CONTROL

Semana
43

Análisis de condición y conformidad en recepción

Noboa Trading

Zona Centro

15 fincas · 67.951 racimos cortados

CENTRO · SEMANA 43

Centro rechazó 2.747 racimos; JULIA 3 explica el 24%

15 fincas · 4,04% de rechazo

Cortados	Rechazados	Cajas	Ratio	Calibre
67.951	2.747 (4,04%)	80.690	1,19	44,1

Dónde se concentra el rechazo



JULIA 3	JULIA 2	MARTINICA	AGUSTINA 1	SOFIA	VICTORIA	GUARUMAL	8 fincas más
24%	19%	16%	10%	7%	5%	3%	15%

FINCA PRIORITARIA

JULIA 3

657 rechazados

5,01% de rechazo

56% por Alta Calibración y Explosivo

CENTRO · SEMANA 43

4 de 15 fincas rechazan sobre el promedio de Centro de esta semana

Racimos cortados y % de rechazo por finca · 7 productores



JULIA 3 rechaza 1,2 veces más que JULIA 2

Racimos rechazados por finca y su % de rechazo

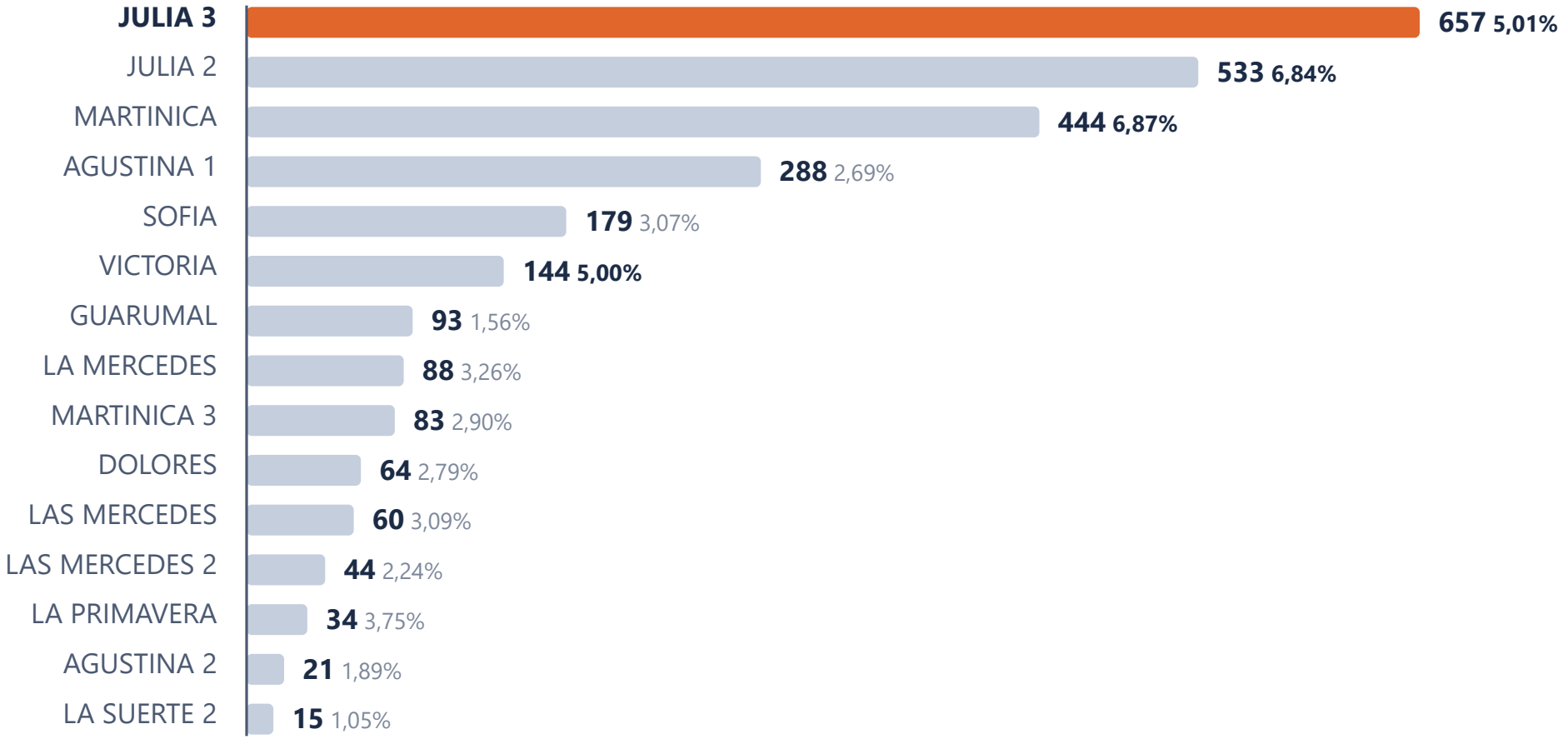

% en negrita: sobre el promedio de la zona (4,04%)

Alta Calibración y Explosivo son el 43% del rechazo de Centro

Racimos rechazados por defecto

Naranja: fruta de S13+ (cinta más vieja)

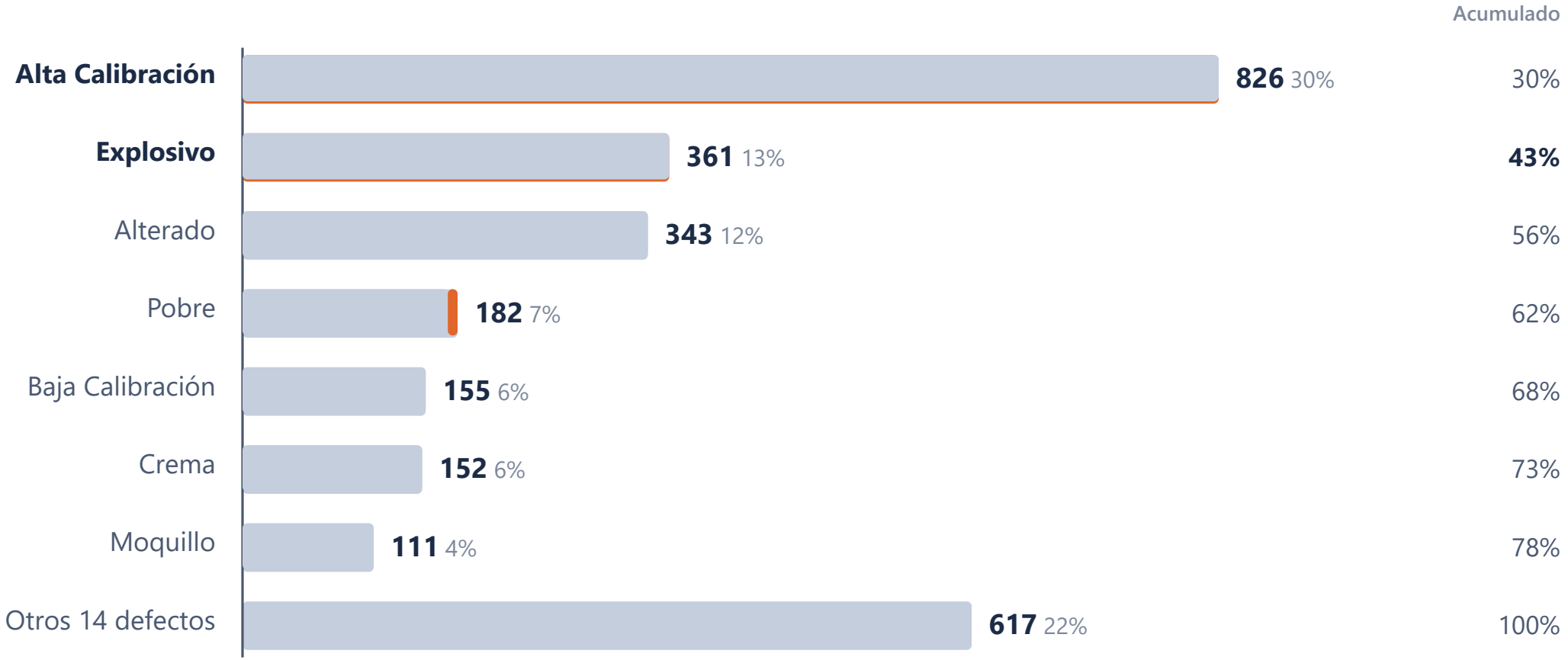

Otros: Caído 108, Mutantes 91, Pasado De Edad 73, Fumagina 70, Daño Animal 70, SL-WI 67, Erwinia 2 Manos 48, Mancha Roja 35, Con Mosaico 26, Virosis 10
Racimo Sin Cinta 9, Punta Amarilla 5, Specklin 4, Moko 1

Distribución de racimos cortados y rechazados por edad

Cortados y rechazo por edad

% Cortados

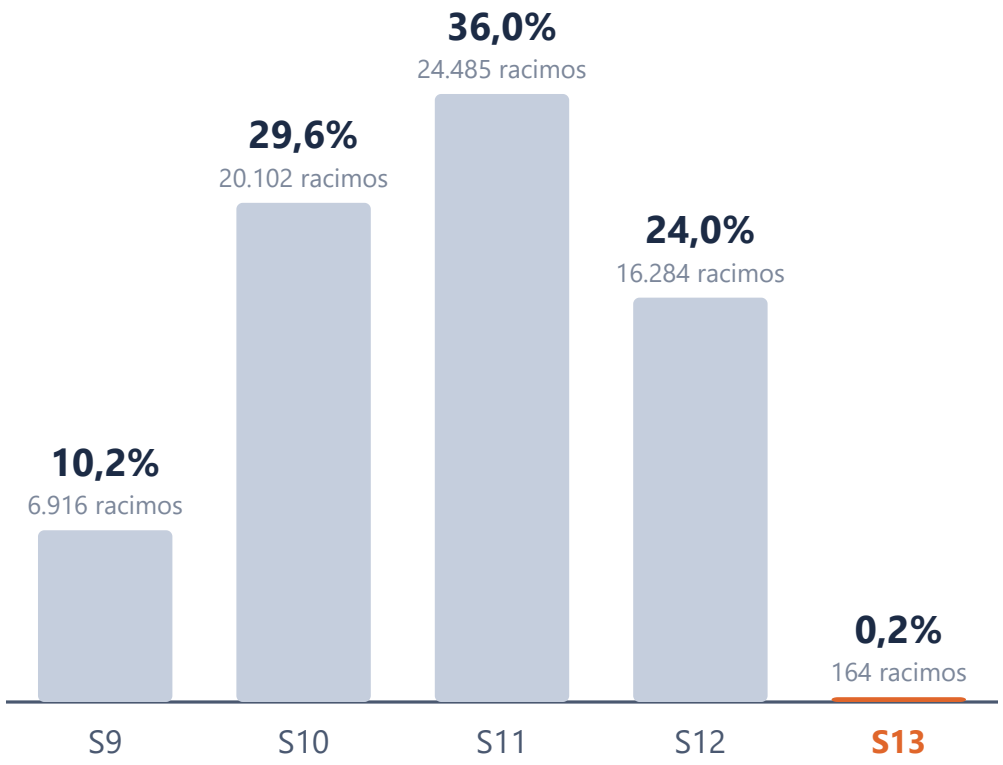

% de rechazo

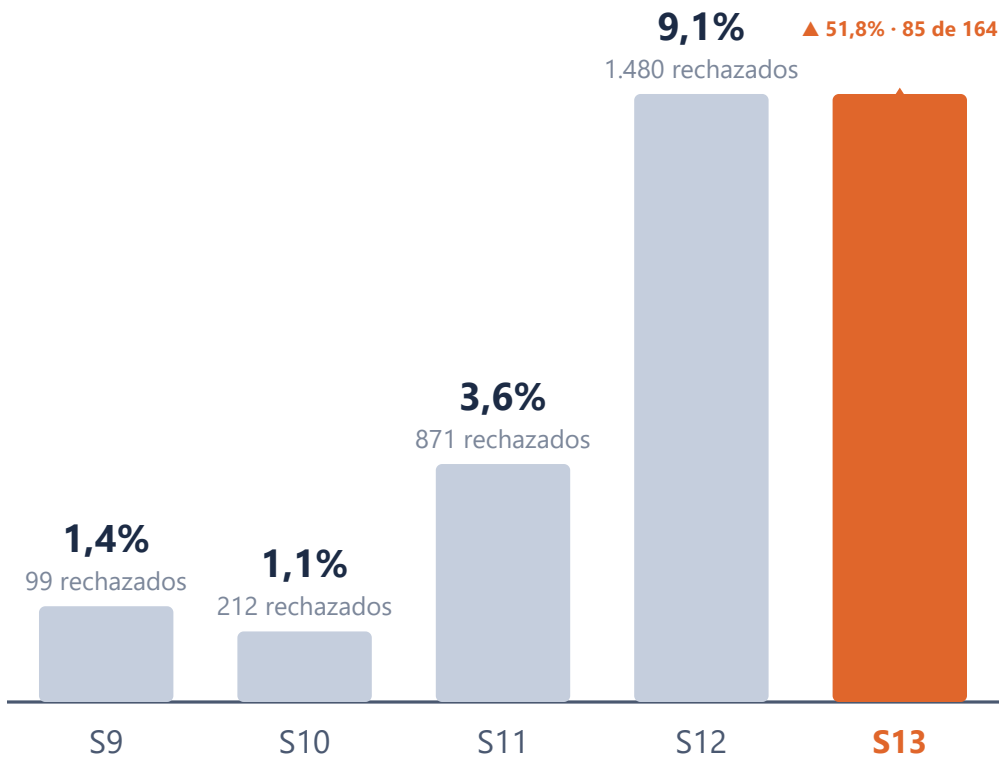

CENTRO · SEMANA 43

2 de 7 productores tienen ratio abajo de 1

Más bajo: SUMIFRUTAS S.A. (0,97) · mejor: HURGLOBAL S.A. (1,28)

SUMIFRUTAS S.A.	0,97
CARLOS SANCHEZ	0,99
CORPORACION MAS	1,19
GUARUMAL S.A.S. 1 de 3 fincas bajo 1	1,19
CRISTHIAN TOLEDO	1,19
BANANALOGIC S.A.	1,24
HURGLOBAL S.A.	1,28

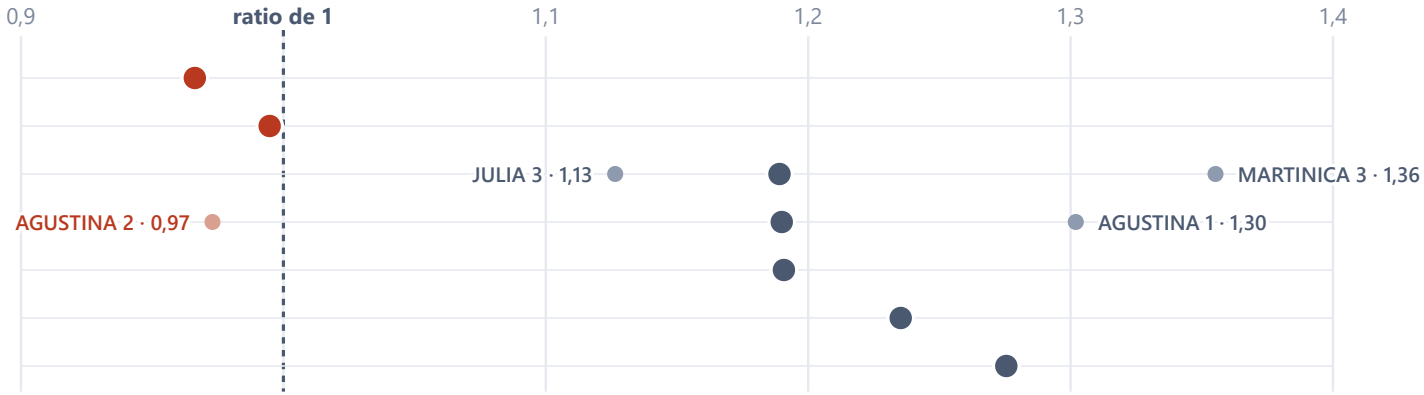

JULIA 3: 5,01% de rechazo frente al 4,04% de Centro

Alta Calibración explica el 37% de su rechazo

Datos de cosecha

Cortados	**13.121**
Procesados	**12.464**
Rechazados	**657 · 5,01%**
Cajas	**14.780**
Calibre	**44,3**

Ratio

1,13

Centro: 1,19

% de rechazo por edad

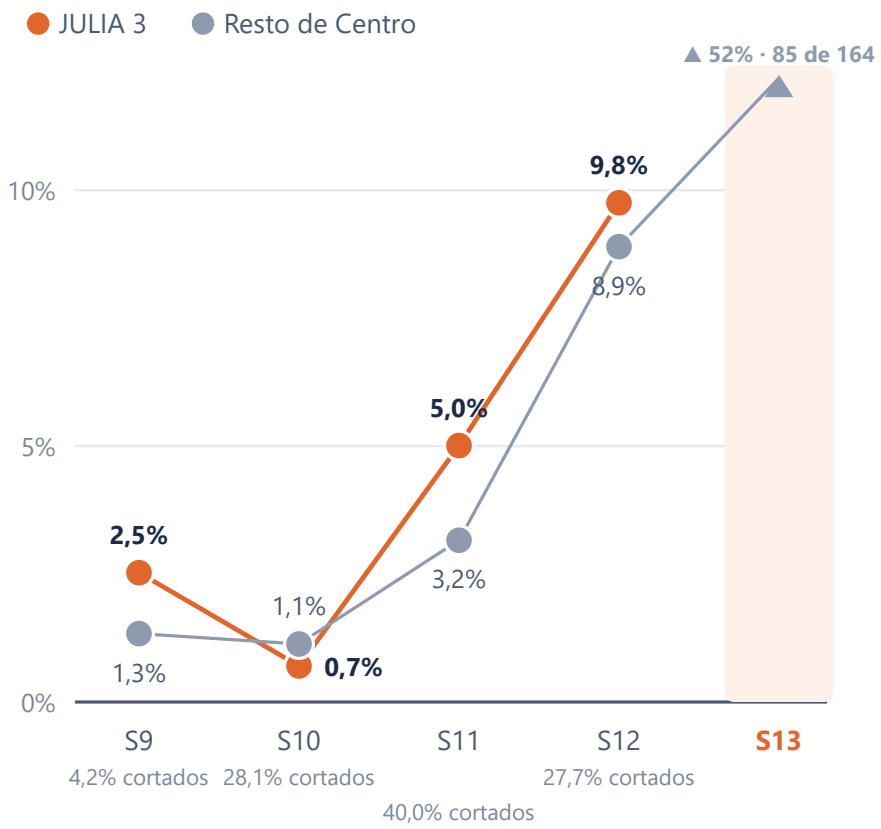

Por qué se rechaza

Alta Calibración — **246** 37%

Explosivo — **120** 18%

Alterado — **79** 12%

Moquillo — **69** 11%

Otros 11 defectos — **143** 22%

Pobre 45, Baja Calibración 40, Mutantes 20
Caído 13, Virosis 7, Erwinia 2 Manos 5
Fumagina 5, Daño Animal 3, Crema 2
Specklin 2, Mancha Roja 1

JULIA 2: 6,84% de rechazo frente al 4,04% de Centro

Alta Calibración explica el 15% de su rechazo

Datos de cosecha

Cortados	**7.788**
Procesados	**7.255**
Rechazados	**533 · 6,84%**
Cajas	**9.092**
Calibre	**44,2**

Ratio

1,17

Centro: 1,19

% de rechazo por edad

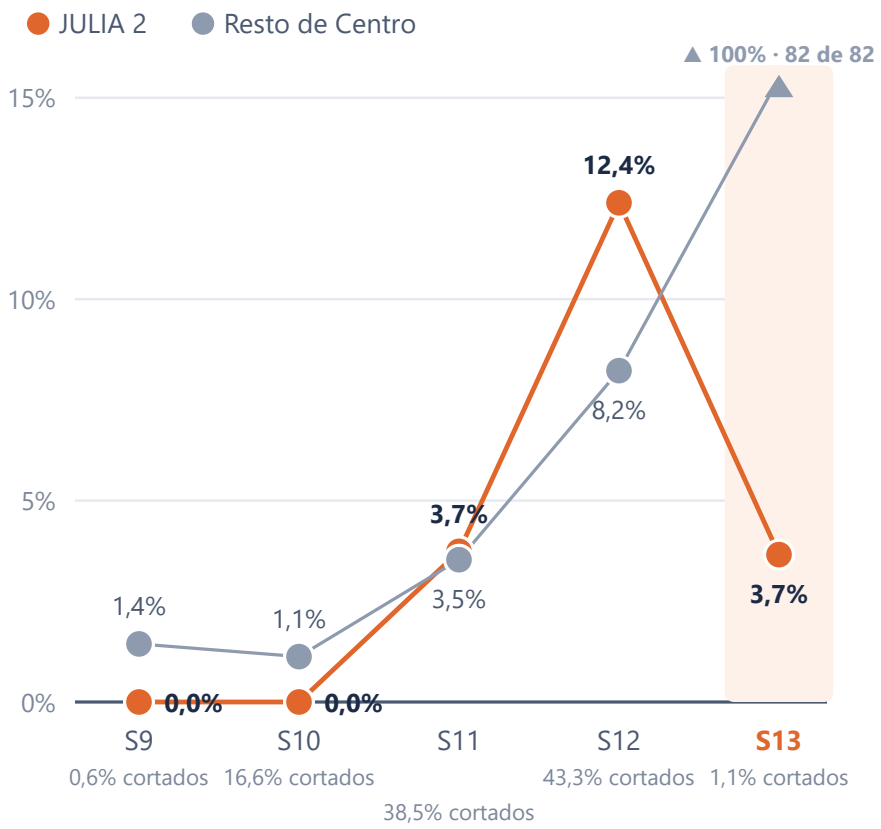

Por qué se rechaza

Alta Calibración — **81** 15%

Explosivo — **59** 11%

Caído — **46** 9%

Daño Animal — **42** 8%

Otros 12 defectos — **305** 57%

Alterado 38, Moquillo 38, Crema 37, Pobre 36
Erwinia 2 Manos 35, SL-WI 33, Mutantes 30
Fumagina 23, Con Mosaico 22, Mancha Roja 8
Virosis 3, Punta Amarilla 2

MARTINICA: 6,87% de rechazo frente al 4,04% de Centro

Alta Calibración explica el 28% de su rechazo

Datos de cosecha

Cortados	**6.461**
Procesados	**6.017**
Rechazados	**444 · 6,87%**
Cajas	**7.846**
Calibre	**44,2**

Ratio

1,21

Centro: 1,19

% de rechazo por edad

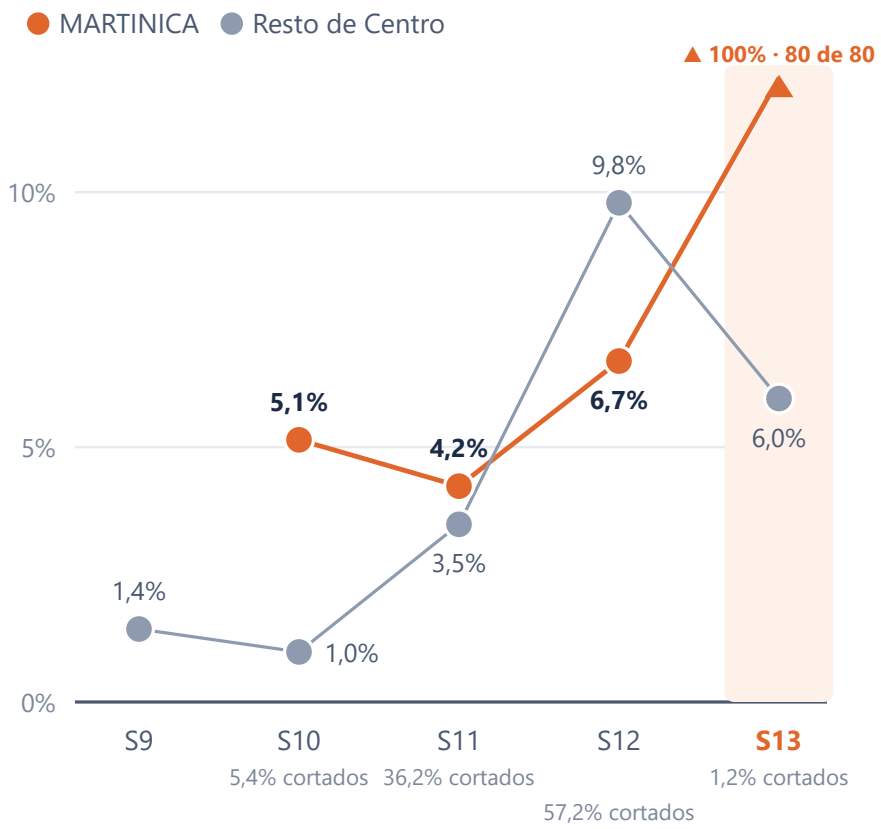

Por qué se rechaza



Explosivo 50, Pobre 20, Baja Calibración 14
Daño Animal 10, Caído 9, Racimo Sin Cinta 9

AGUSTINA 1: 2,69% de rechazo frente al 4,04% de Centro

Explosivo explica el 35% de su rechazo

Datos de cosecha

Cortados	**10.693**
Procesados	**10.405**
Rechazados	**288 · 2,69%**
Cajas	**13.922**
Calibre	**43,9**

Ratio

1,30

Centro: 1,19

% de rechazo por edad

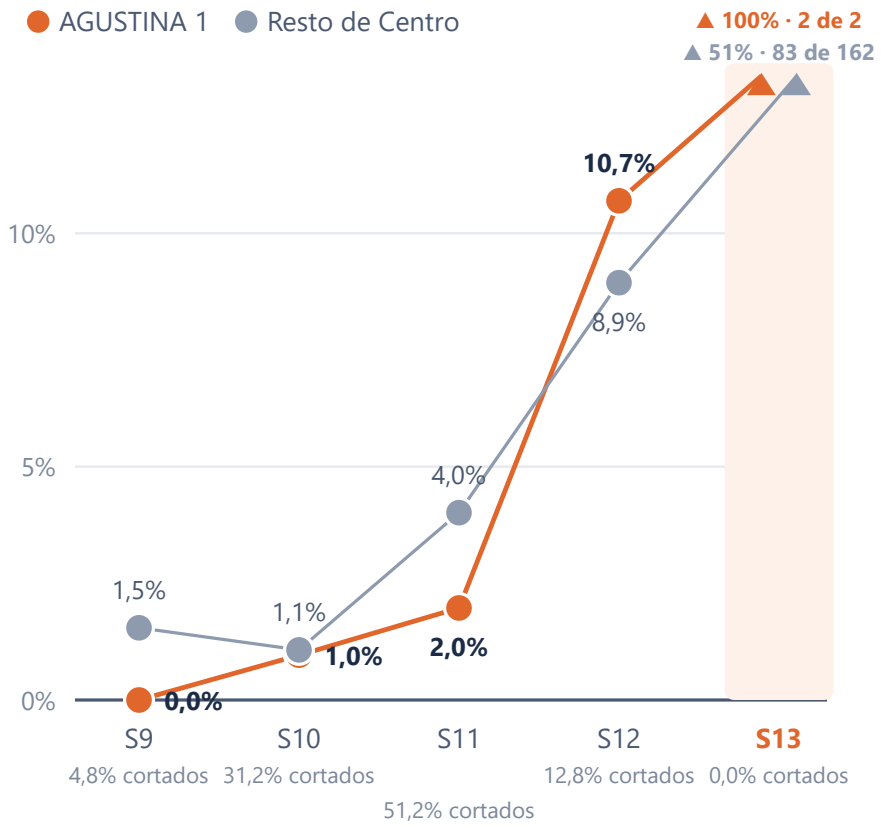

Por qué se rechaza

Explosivo — **101** 35%

Alta Calibración — **75** 26%

Alterado — **53** 18%

Crema — **28** 10%

Otros 7 defectos — **31** 11%

Pobre 15, Mancha Roja 4, Erwinia 2 Manos 4
Daño Animal 3, Fumagina 2, Pasado De Edad 2
Caído 1

SOFIA: 3,07% de rechazo frente al 4,04% de Centro

Alta Calibración explica el 49% de su rechazo

Datos de cosecha

Cortados	**5.833**
Procesados	**5.654**
Rechazados	**179 · 3,07%**
Cajas	**7.440**
Calibre	**43,9**

Ratio

1,28

Centro: 1,19

% de rechazo por edad

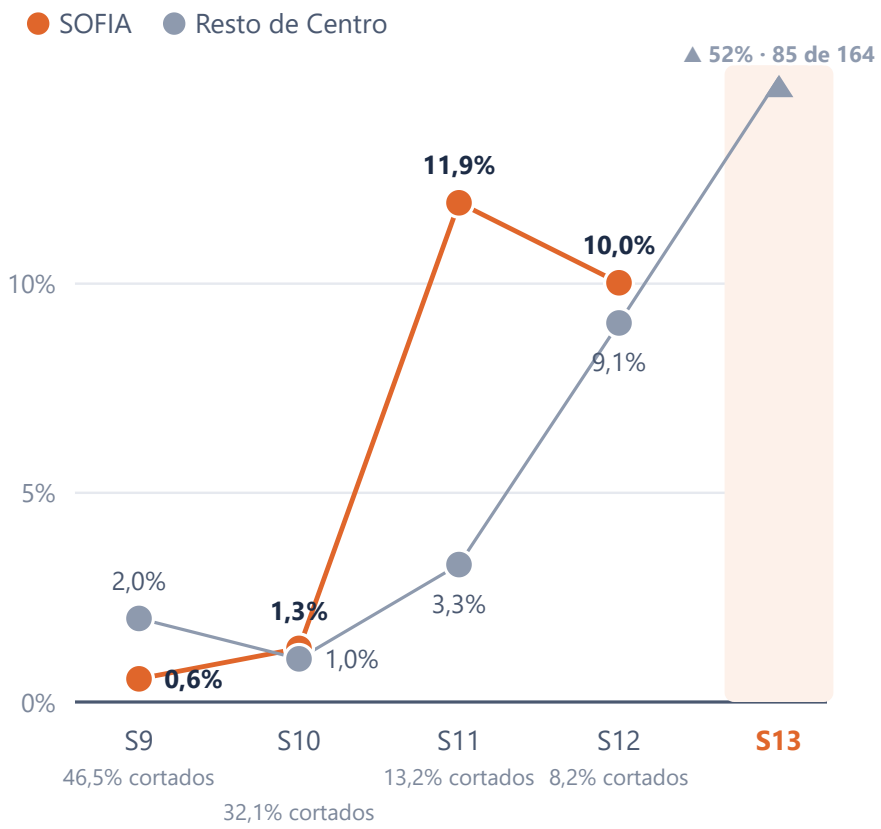

Por qué se rechaza

Alta Calibración — **88** 49%

Fumagina — **36** 20%

SL-WI — **14** 8%

Alterado — **11** 6%

Otros 9 defectos — **30** 17%

Baja Calibración 8, Caído 7, Daño Animal 4
Crema 3, Mutantes 3, Pobre 2, Explosivo 1
Erwinia 2 Manos 1, Moquillo 1

VICTORIA rechaza más que el resto de la zona en todas las edades

Alta Calibración explica el 31% de su rechazo

Datos de cosecha

Cortados	**2.882**
Procesados	**2.738**
Rechazados	**144 · 5,00%**
Cajas	**3.560**
Calibre	**44,6**

Ratio

1,24

Centro: 1,19

% de rechazo por edad

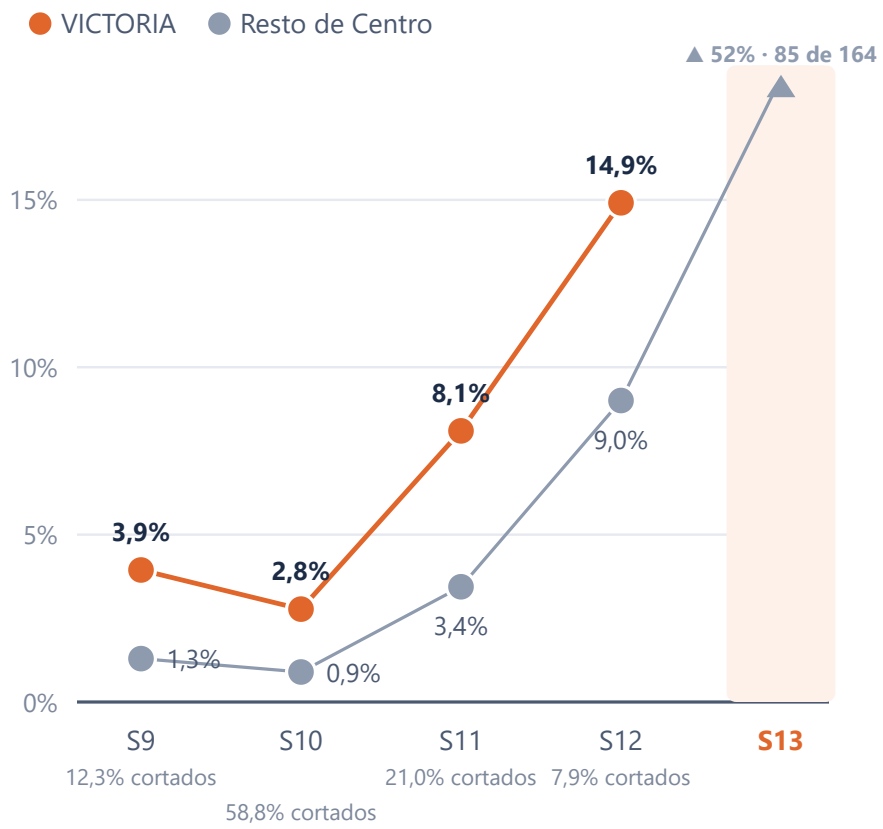

Por qué se rechaza

Alta Calibración — **44** 31%

Alterado — **35** 24%

SL-WI — **20** 14%

Baja Calibración — **19** 13%

Otros 7 defectos — **26** 18%

Caído 9, Crema 5, Fumagina 4, Moquillo 3
Mutantes 2, Pobre 2, Punta Amarilla 1

GUARUMAL rechaza menos que el resto de la zona en todas las edades

Alta Calibración explica el 41% de su rechazo

Datos de cosecha

Cortados	**5.978**
Procesados	**5.885**
Rechazados	**93 · 1,56%**
Cajas	**6.156**
Calibre	**43,7**

Ratio

1,03

Centro: 1,19

% de rechazo por edad

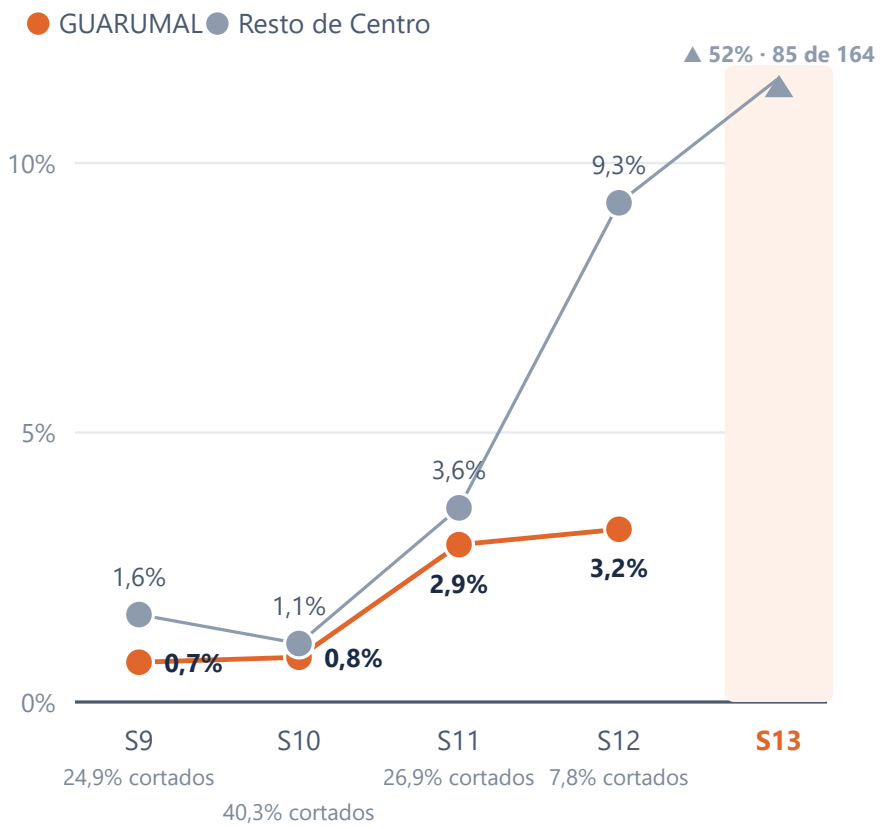

Por qué se rechaza

Alta Calibración — **38** 41%

Alterado — **12** 13%

Mutantes — **12** 13%

Pobre — **9** 10%

Otros 5 defectos — **22** 24%

Explosivo 8, Baja Calibración 7, Caído 4
Daño Animal 2, Crema 1

LA MERCEDES: 3,26% de rechazo frente al 4,04% de Centro

Baja Calibración explica el 33% de su rechazo

Datos de cosecha

Cortados	**2.699**
Procesados	**2.611**
Rechazados	**88 · 3,26%**
Cajas	**3.240**
Calibre	**43,8**

Ratio

1,20

Centro: 1,19

% de rechazo por edad

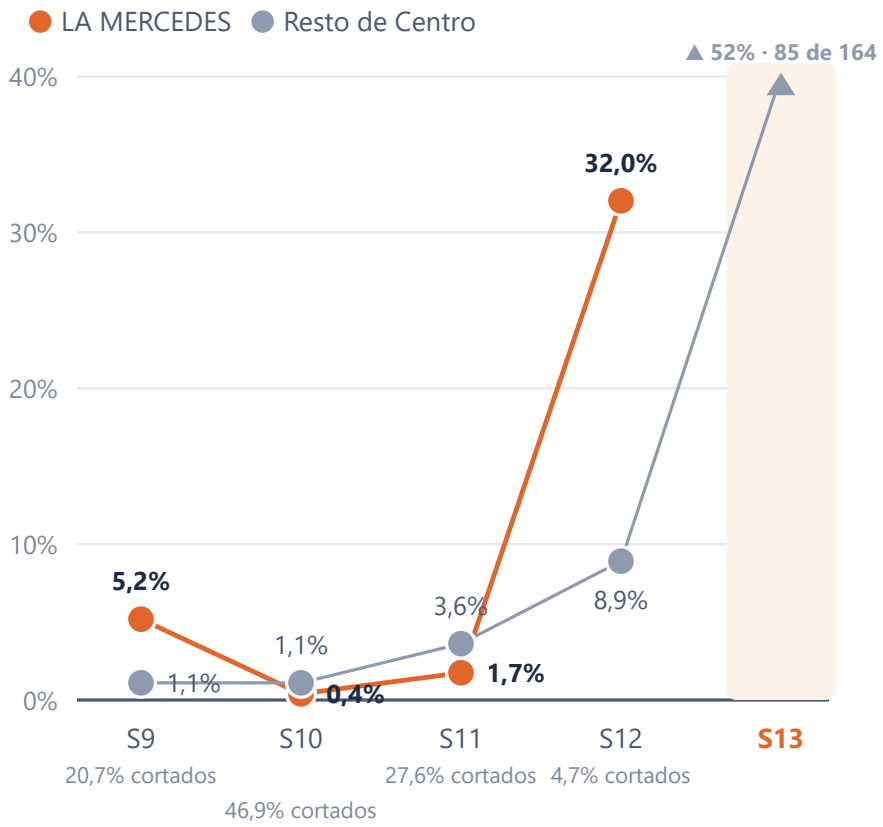

Por qué se rechaza

Baja Calibración — **29** 33%

Alta Calibración — **26** 30%

Alterado — **11** 13%

Crema — **5** 6%

Otros 7 defectos — **17** 19%

Mutantes 5, Pobre 5, Caído 2, Con Mosaico 2
Daño Animal 1, Moko 1, Punta Amarilla 1

MARTINICA 3 rechaza menos que el resto de la zona en todas las edades

Alta Calibración explica el 39% de su rechazo

Datos de cosecha

Cortados	**2.863**
Procesados	**2.780**
Rechazados	**83 · 2,90%**
Cajas	**3.880**
Calibre	**44,4**

Ratio

1,36

Centro: 1,19

% de rechazo por edad

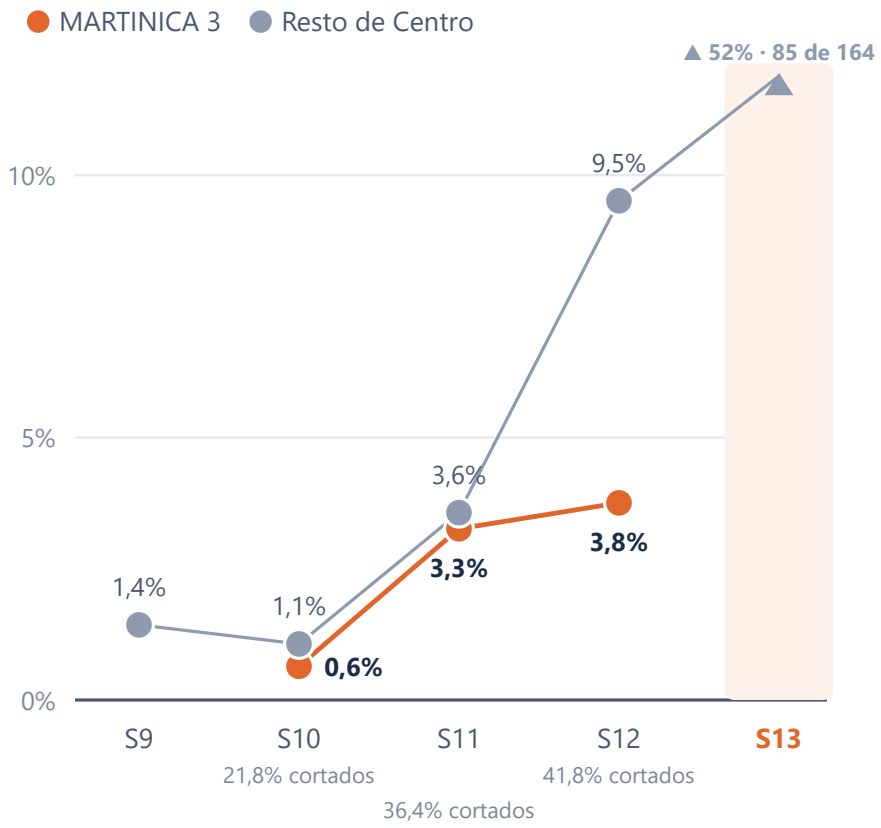

Por qué se rechaza

Alta Calibración — **32** 39%

Mancha Roja — **12** 14%

Alterado — **8** 10%

Pobre — **8** 10%

Otros 6 defectos — **23** 28%

Caído 7, Explosivo 7, Mutantes 3
Con Mosaico 2, Daño Animal 2, Specklin 2

CARLOS SANCHEZ · DOLORES · SEMANA 43

DOLORES rechaza menos que el resto de la zona en todas las edades

Alta Calibración explica el 62% de su rechazo

Datos de cosecha

Cortados	**2.292**
Procesados	**2.228**
Rechazados	**64 · 2,79%**
Cajas	**2.280**
Calibre	**44,7**

Ratio

0,99

Centro: 1,19

% de rechazo por edad

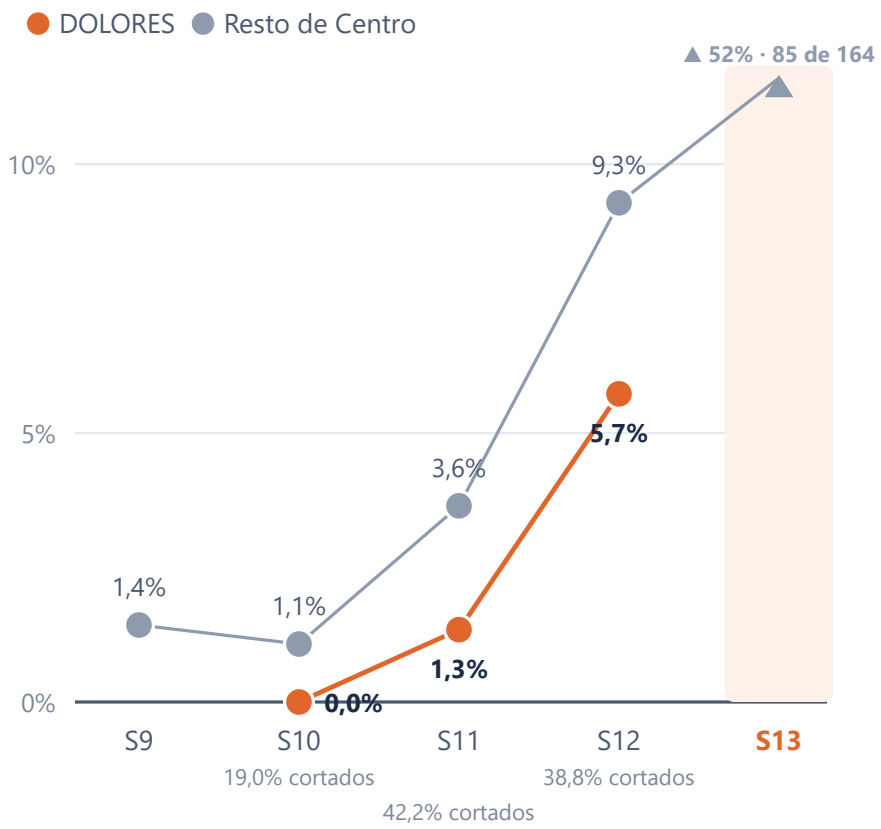

Por qué se rechaza

Alta Calibración — **40** 63%

Alterado — **10** 16%

Caído — **8** 13%

Mutantes — **3** 5%

Otros 2 defectos — **3** 5%

Explosivo 2, Erwinia 2 Manos 1