TCI · TRUST CONTROL

Semana
43

Análisis de condición y conformidad en recepción

Noboa Trading

Zona Norte

37 fincas · 91.887 racimos cortados

NORTE · SEMANA 43

Norte rechazó 4.057 racimos; BELLA SIRIA explica el 10%

37 fincas · 4,42% de rechazo

Cortados	Rechazados	Cajas	Ratio	Calibre
91.887	4.057	96.477	1,05	43,8
	4,42%			

Dónde se concentra el rechazo



BELLA SIRIA · MENDOZA
10%

36 fincas más
90%

FINCA PRIORITARIA

BELLA SIRIA

414
rechazados

9,58%
de rechazo

79%
por Alta Calibración y Pasado De Edad

NORTE · SEMANA 43

11 de 37 fincas rechazan sobre el promedio de Norte de esta semana

Racimos cortados y % de rechazo por finca · 15 productores

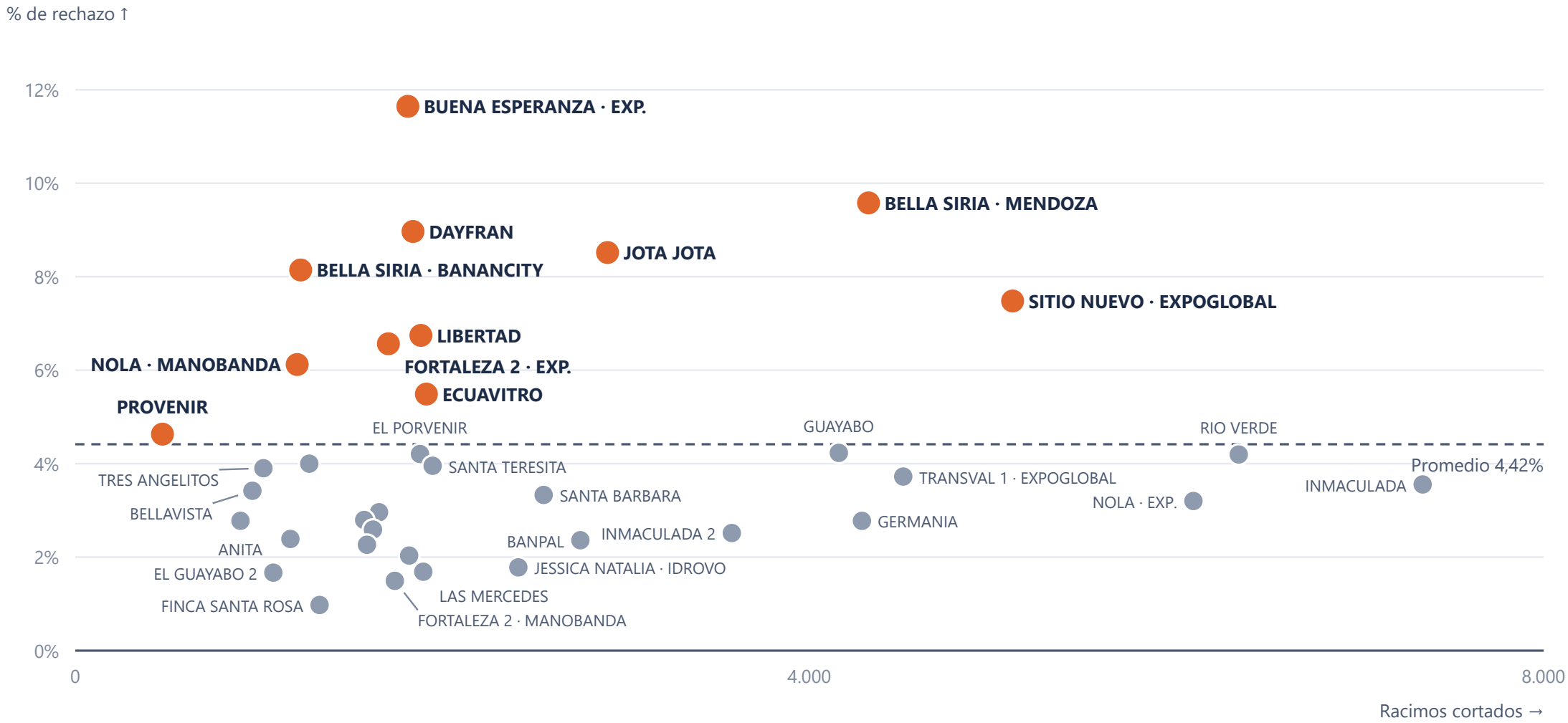

BELLA SIRIA rechaza 1,1 veces más que SITIO NUEVO

Racimos rechazados por finca y su % de rechazo

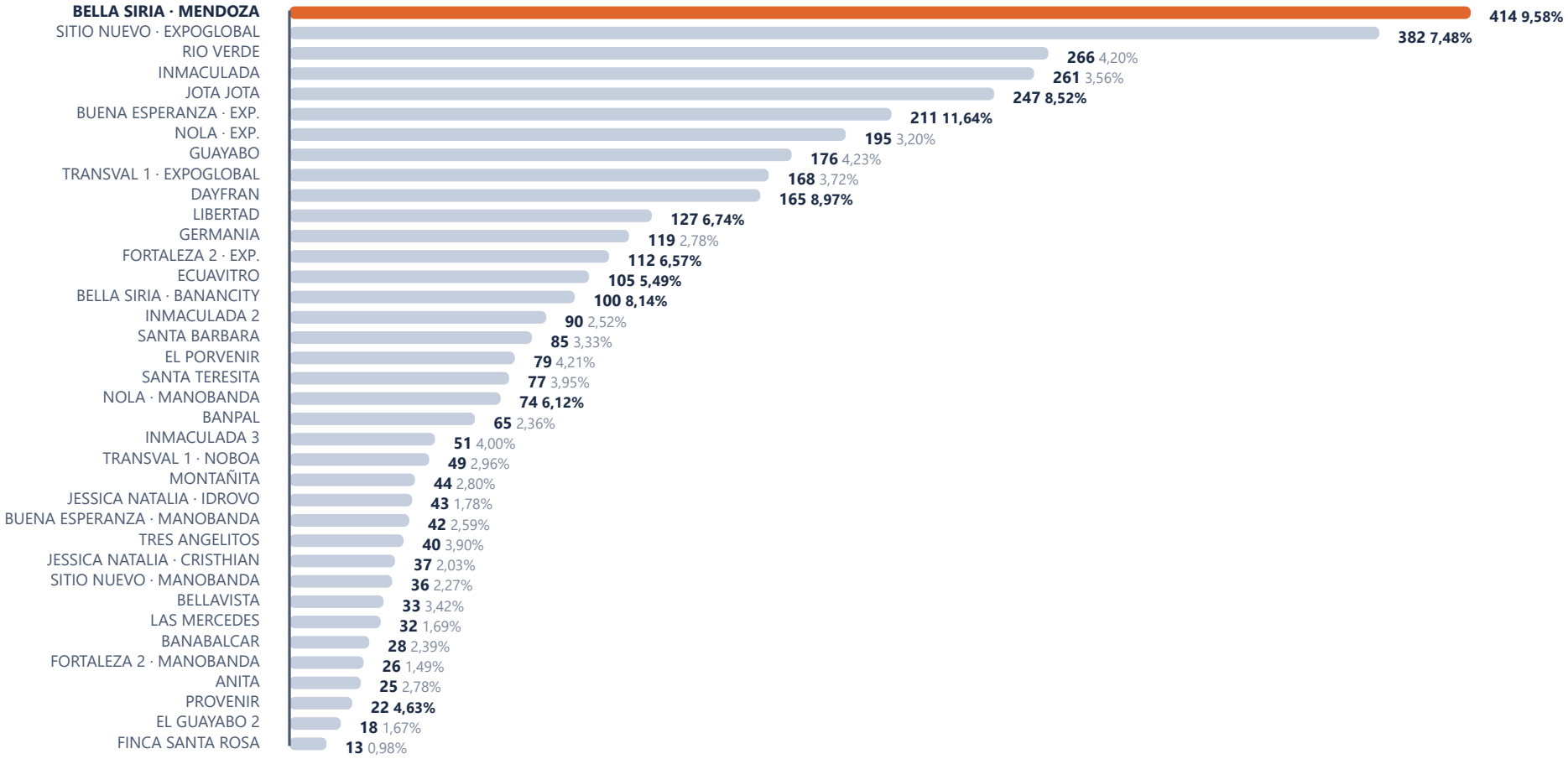

% en negrita: sobre el promedio de la zona (4,42%)

Alta Calibración y Pasado De Edad son el 43% del rechazo de Norte

Racimos rechazados por defecto

Naranja: fruta de S13+ (cinta más vieja)

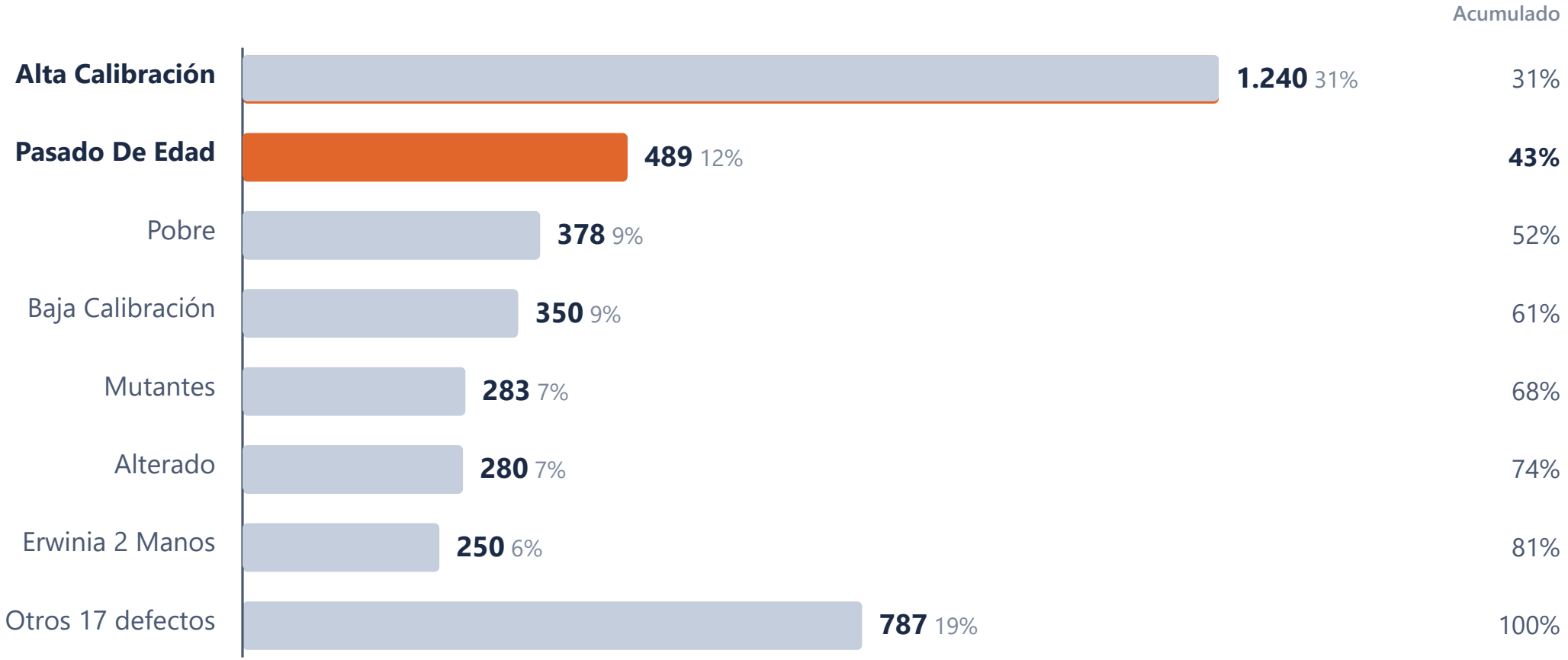

Otros: Caído 229, Explosivo 165, Crema 133, Daño Animal 85, Fumagina 58, SL-WI 39, Mancha Roja 29, Daño Insecto 18, Virosis 9, Moko 6, Racimo Sin Cinta 5
Sin Cinta 3, Con Mosaico 2, Specklin 2, Otros 2, Erwinia 1 Manos 1, Punta Amarilla 1

Distribución de racimos cortados y rechazados por edad

Cortados y rechazo por edad

% Cortados

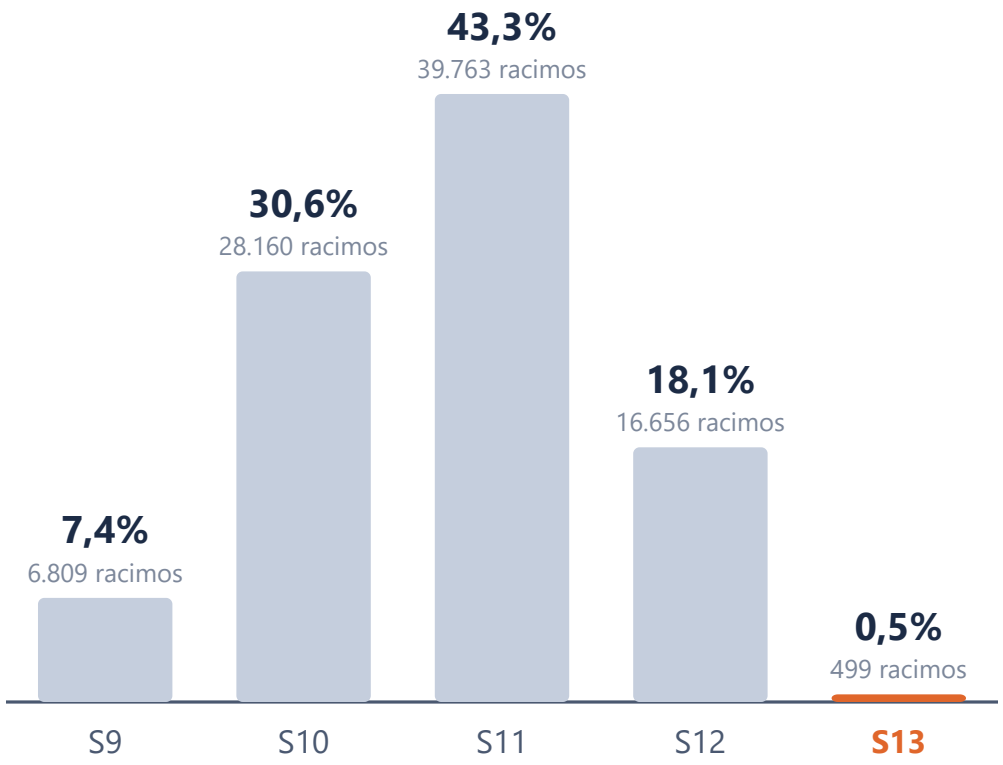

% de rechazo

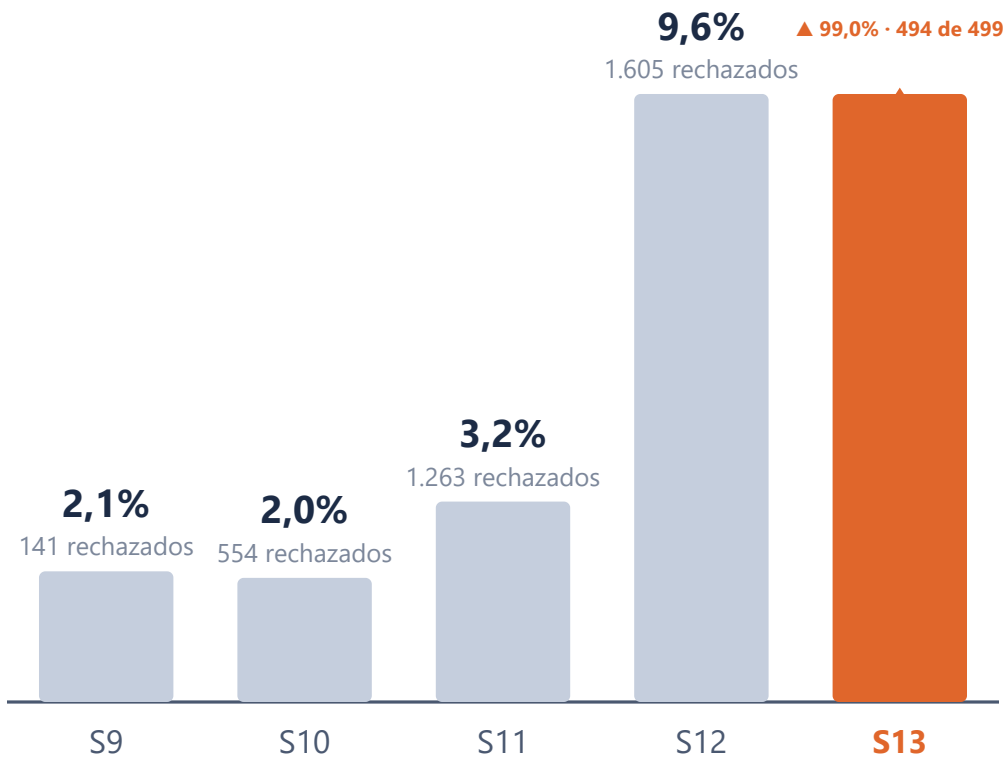

NORTE · SEMANA 43

6 de 15 productores tienen ratio abajo de 1

Más bajo: CAPELO CAPELO OLFFER BOLIVAR (0,81) · mejor: EDUARDO MENDOZA PALMA (1,37)

CAPELO CAPELO OLFFER BOLIVAR	0,81
BANANCITY S.A.	0,88
EXPOGLOBAL S.A. 7 de 7 fincas bajo 1	0,88
IDROVO CALLE CRISTIAN JOFRE	0,89
ALBAN ALVAREZ LUIS ALBERTO	0,92
NOBOA TRADING	0,98
OCHOA CANSING CARMEN GERMANIA	1,01
MANOBANDA VITERI JORGE JIMMY	1,02
AGRICOLA JARAMILLO JARAGRI S.A.	1,06
EXP. E IMP. MANOBAL C. LTDA. 1 de 7 fincas bajo 1	1,07
DENNYS GUILLEN	1,13
MANOBANDA 1 de 3 fincas bajo 1	1,18
CRISTHIAN IDROVO	1,19
MENDOZA PALMA MARJORIE PATRICIA	1,23
EDUARDO MENDOZA PALMA	1,37

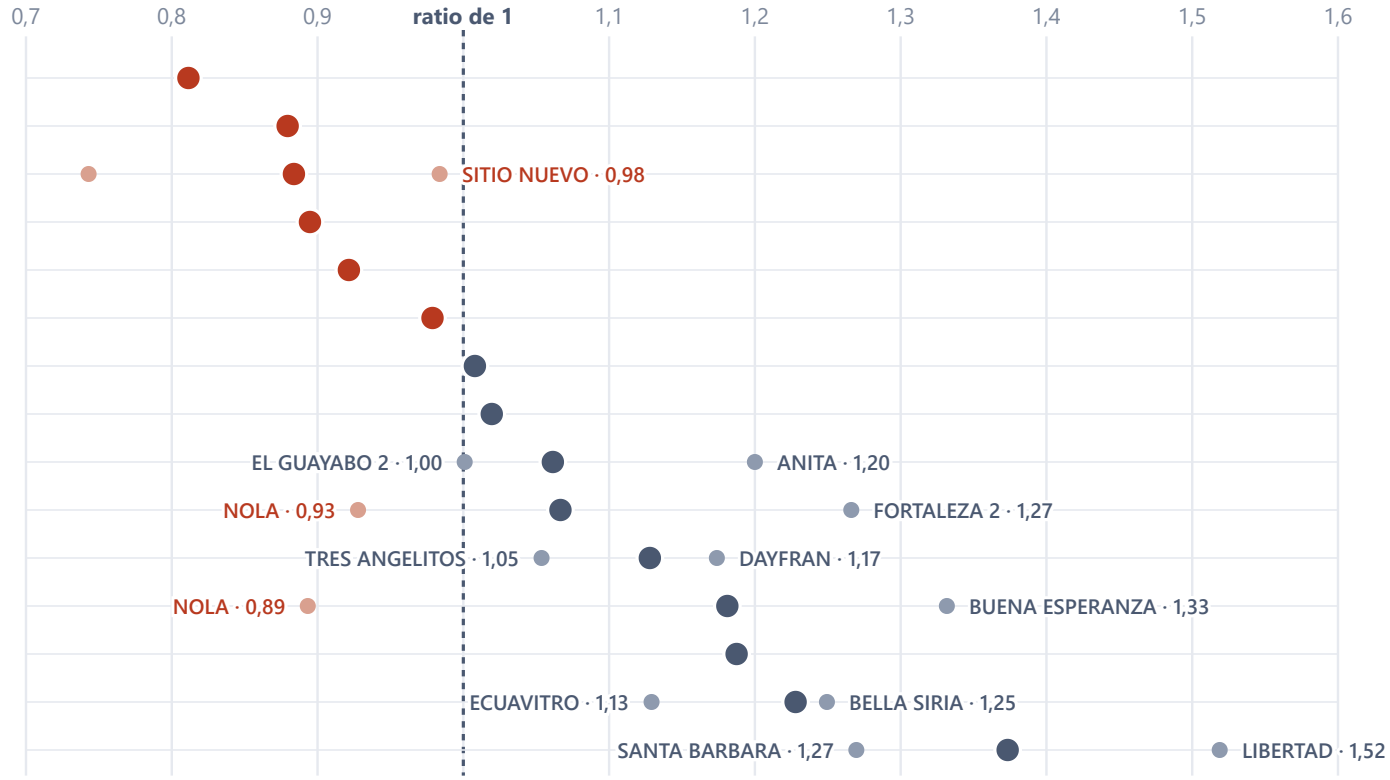

BELLA SIRIA: 9,58% de rechazo frente al 4,42% de Norte

Alta Calibración explica el 47% de su rechazo

Datos de cosecha

Cortados	**4.322**
Procesados	**3.908**
Rechazados	**414 · 9,58%**
Cajas	**5.400**
Calibre	**44,3**

Ratio

1,25

Norte: 1,05

% de rechazo por edad

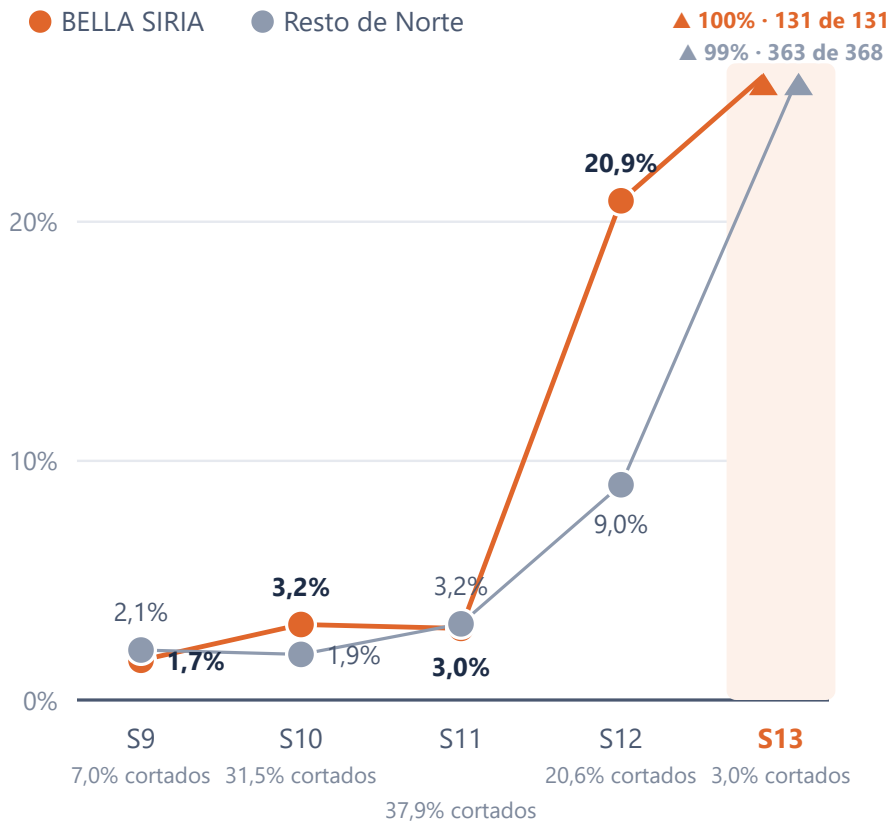

Por qué se rechaza

Alta Calibración — **195** 47%

Pasado De Edad — **131** 32%

Explosivo — **26** 6%

Crema — **14** 3%

Otros 9 defectos — **48** 12%

Caído 12, Alterado 11, Mutantes 8
Baja Calibración 6, Mancha Roja 4, SL-WI 3
Daño Animal 2, Erwinia 2 Manos 1, Pobre 1

SITIO NUEVO: 7,48% de rechazo frente al 4,42% de Norte

Mutantes explica el 17% de su rechazo

Datos de cosecha

Cortados	**5.107**
Procesados	**4.725**
Rechazados	**382 · 7,48%**
Cajas	**5.024**
Calibre	**43,9**

Ratio

0,98

Norte: 1,05

% de rechazo por edad

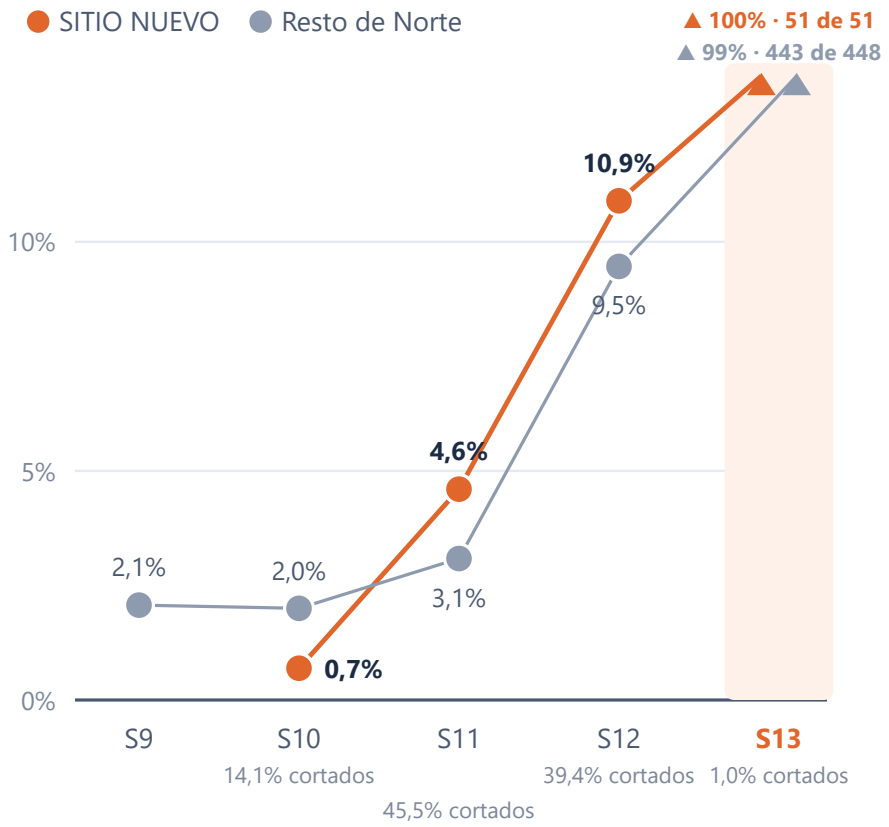

Por qué se rechaza

Mutantes — **66** 17%

Baja Calibración — **52** 14%

Pasado De Edad — **51** 13%

Alta Calibración — **46** 12%

Otros 9 defectos — **167** 44%

Erwinia 2 Manos 40, Pobre 36, Crema 35
Alterado 26, Explosivo 18, Caído 8
Daño Animal 2, Fumagina 1, SL-WI 1

RIO VERDE: 4,20% de rechazo frente al 4,42% de Norte

Alta Calibración explica el 27% de su rechazo

Datos de cosecha

Cortados	**6.339**
Procesados	**6.073**
Rechazados	**266 · 4,20%**
Cajas	**7.880**
Calibre	**43,8**

Ratio

1,24

Norte: 1,05

% de rechazo por edad

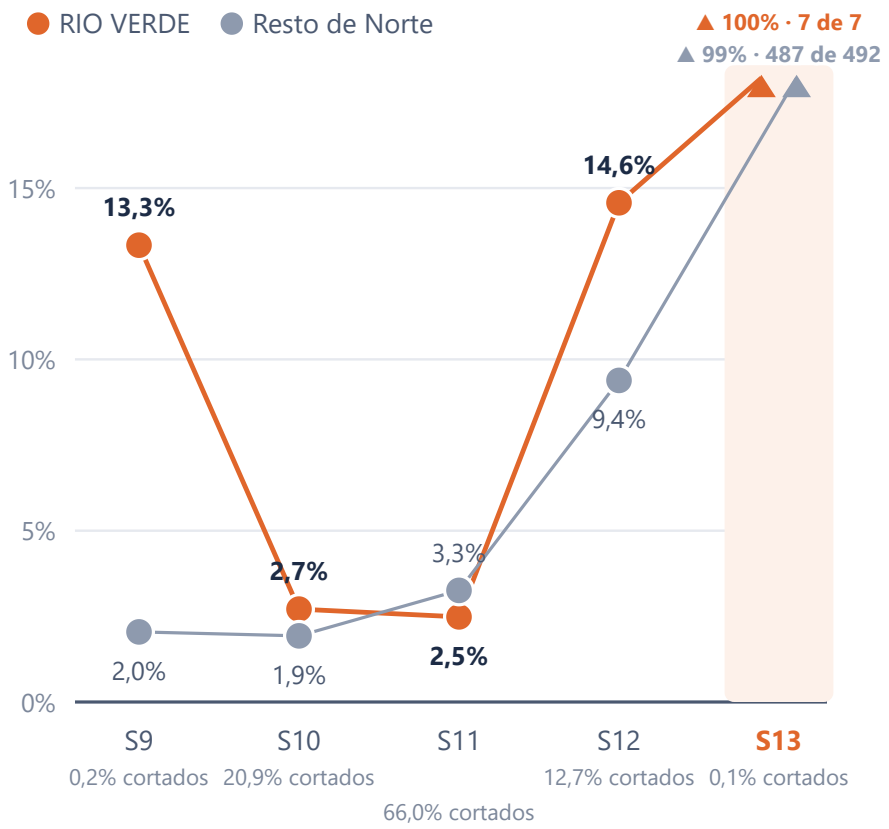

Por qué se rechaza

Alta Calibración — **73** 27%

Erwinia 2 Manos — **53** 20%

Pobre — **22** 8%

Caído — **17** 6%

Otros 11 defectos — **101** 38%

Crema 16, Explosivo 15, Daño Animal 13
SL-WI 11, Alterado 11, Baja Calibración 9
Mutantes 9, Pasado De Edad 7, Mancha Roja 7
Moko 2, Virosis 1

INMACULADA: 3,56% de rechazo frente al 4,42% de Norte

Baja Calibración explica el 36% de su rechazo

Datos de cosecha

Cortados	**7.341**
Procesados	**7.080**
Rechazados	**261 · 3,56%**
Cajas	**5.454**
Calibre	**43,6**

Ratio

0,74

Norte: 1,05

% de rechazo por edad

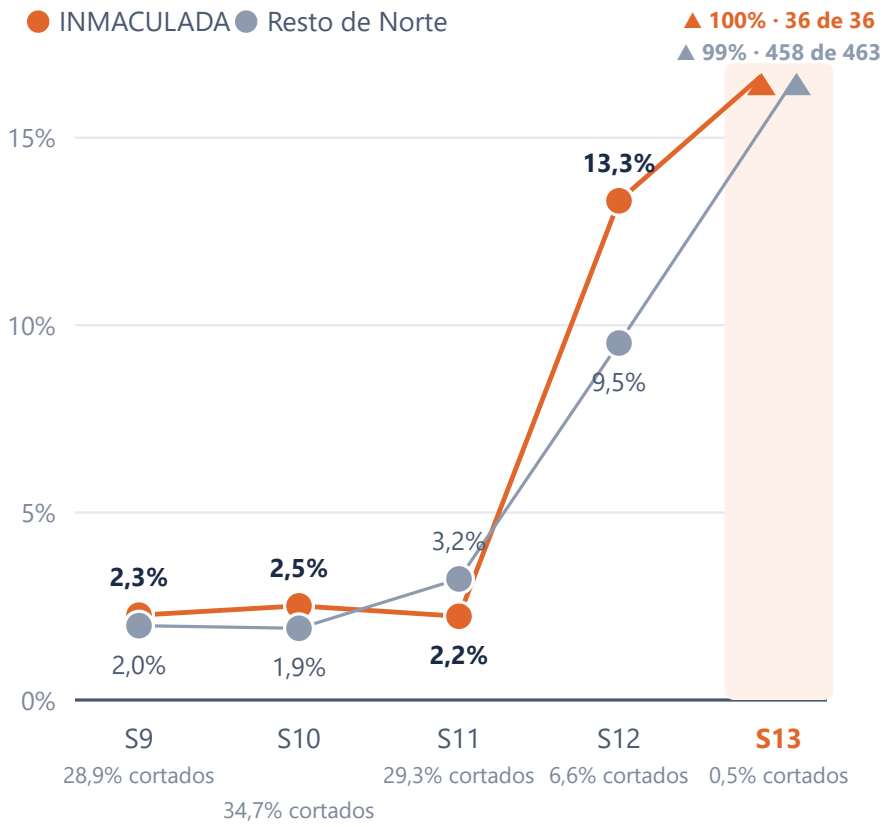

Por qué se rechaza

Baja Calibración — **95** 36%

Alta Calibración — **86** 33%

Pasado De Edad — **36** 14%

Daño Insecto — **12** 5%

Otros 5 defectos — **32** 12%

Alterado 10, Crema 8, Caído 8, Daño Animal 3
Erwinia 2 Manos 3

JOTA JOTA rechaza más que el resto de la zona en todas las edades

Alta Calibración explica el 40% de su rechazo

Datos de cosecha

Cortados	**2.900**
Procesados	**2.653**
Rechazados	**247 · 8,52%**
Cajas	**3.240**
Calibre	**44,1**

Ratio

1,12

Norte: 1,05

% de rechazo por edad

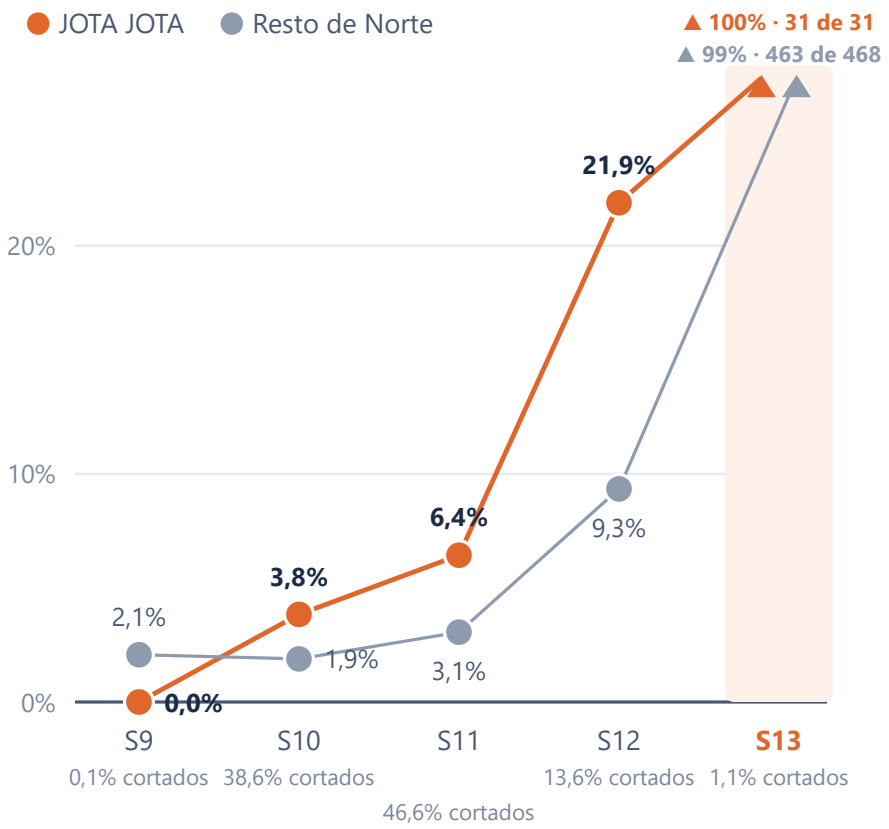

Por qué se rechaza

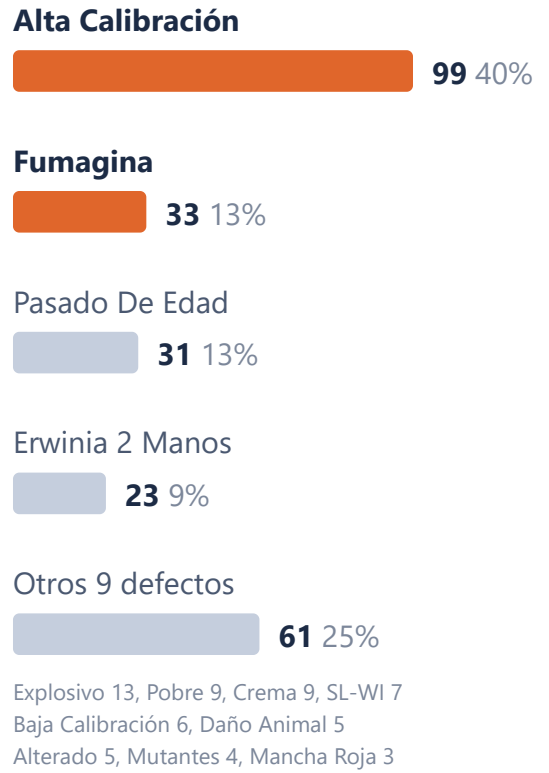

Explosivo 13, Pobre 9, Crema 9, SL-WI 7
Baja Calibración 6, Daño Animal 5
Alterado 5, Mutantes 4, Mancha Roja 3

BUENA ESPERANZA: 11,64% de rechazo frente al 4,42% de Norte

Alta Calibración explica el 38% de su rechazo

Datos de cosecha

Cortados	**1.812**
Procesados	**1.601**
Rechazados	**211 · 11,64%**
Cajas	**2.160**
Calibre	**43,5**

Ratio

1,19

Norte: 1,05

% de rechazo por edad

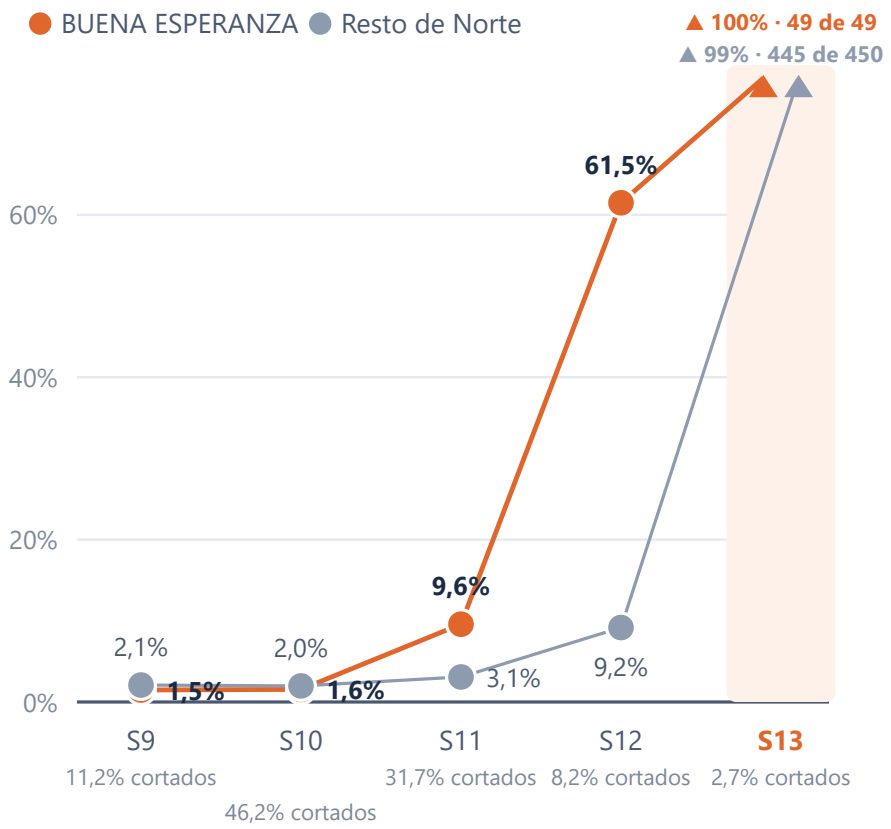

Por qué se rechaza

Alta Calibración — **81** 38%

Pasado De Edad — **49** 23%

Pobre — **24** 11%

Baja Calibración — **19** 9%

Otros 7 defectos — **38** 18%

Alterado 14, Explosivo 7, Mutantes 6
Mancha Roja 4, Crema 3, Erwinia 2 Manos 2
Daño Insecto 2

NOLA: 3,20% de rechazo frente al 4,42% de Norte

Alta Calibración explica el 25% de su rechazo

Datos de cosecha

Cortados	**6.092**
Procesados	**5.897**
Rechazados	**195 · 3,20%**
Cajas	**5.652**
Calibre	**44,5**

Ratio

0,93

Norte: 1,05

% de rechazo por edad

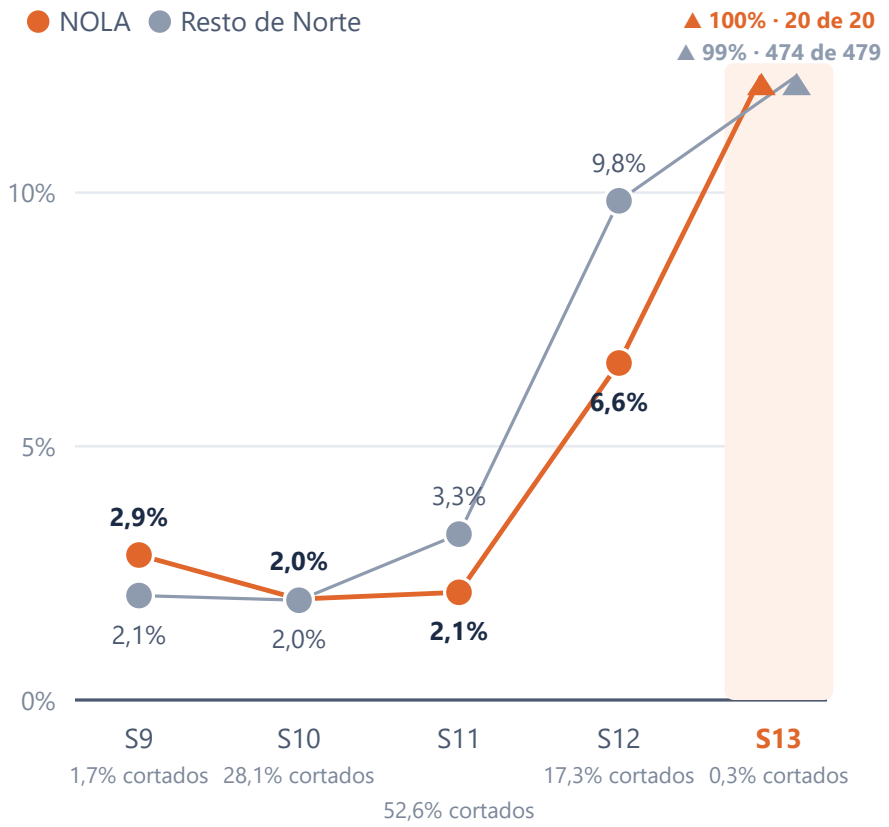

Por qué se rechaza



Pasado De Edad 20, Baja Calibración 13
Explosivo 8, Daño Animal 7, Crema 6, Caído 5
Erwinia 2 Manos 5

GUAYABO: 4,23% de rechazo frente al 4,42% de Norte

Alta Calibración explica el 30% de su rechazo

Datos de cosecha

Cortados	**4.160**
Procesados	**3.984**
Rechazados	**176 · 4,23%**
Cajas	**4.356**
Calibre	**43,6**

Ratio

1,05

Norte: 1,05

% de rechazo por edad

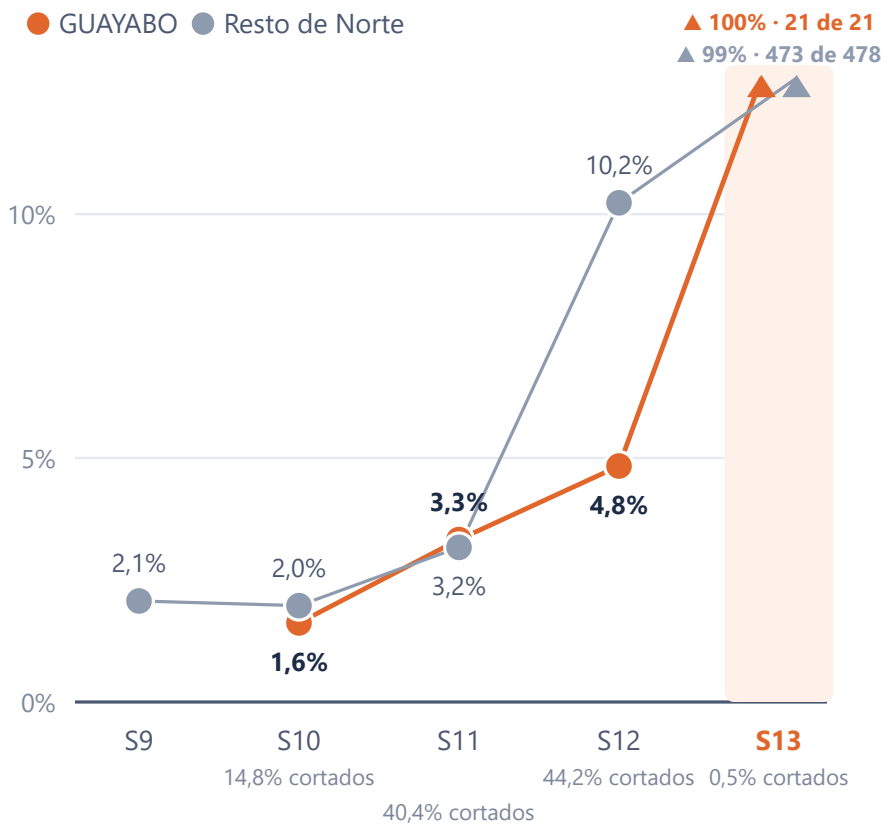

Por qué se rechaza

Alta Calibración — **52** 30%

Erwinia 2 Manos — **26** 15%

Pobre — **23** 13%

Pasado De Edad — **21** 12%

Otros 10 defectos — **54** 31%

Mutantes 13, Alterado 11, Caído 10
Explosivo 4, Crema 4, Fumagina 4, SL-WI 3
Baja Calibración 3, Con Mosaico 1
Daño Animal 1

TRANSVAL 1: 3,72% de rechazo frente al 4,42% de Norte

Alta Calibración explica el 23% de su rechazo

Datos de cosecha

Cortados	**4.511**
Procesados	**4.343**
Rechazados	**168 · 3,72%**
Cajas	**4.320**
Calibre	**43,4**

Ratio

0,96

Norte: 1,05

% de rechazo por edad

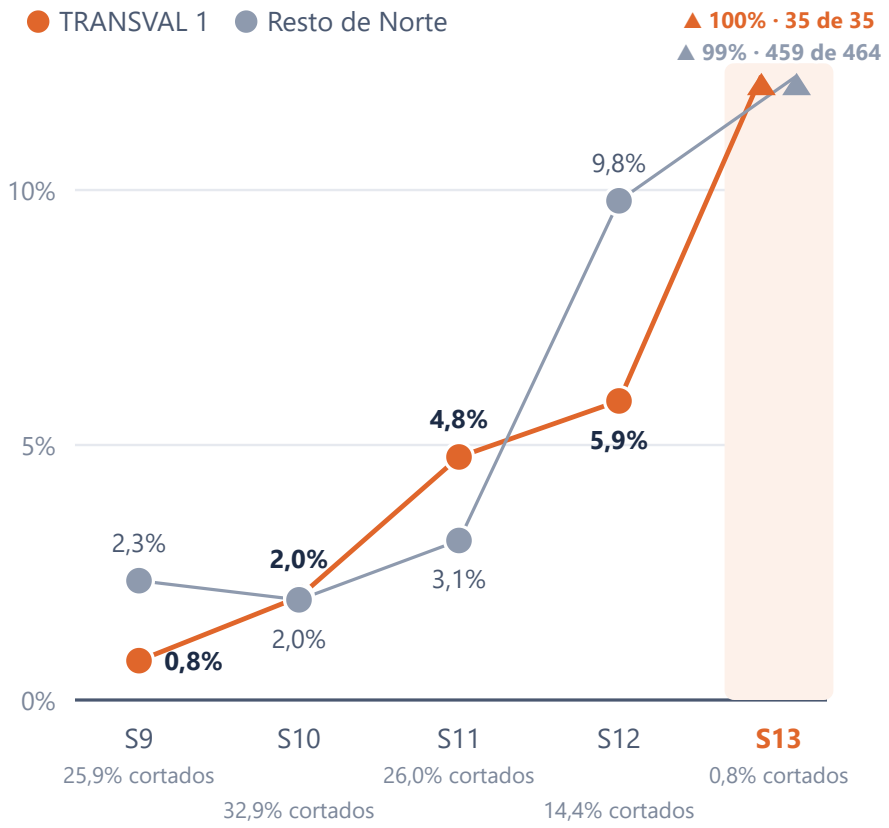

Por qué se rechaza

Alta Calibración — **39** 23%

Pasado De Edad — **35** 21%

Baja Calibración — **20** 12%

Mutantes — **17** 10%

Otros 7 defectos — **57** 34%

Caído 16, Alterado 12, Erwinia 2 Manos 11
Pobre 10, Crema 4, Explosivo 2, Virosis 2

DAYFRAN: 8,97% de rechazo frente al 4,42% de Norte

Pobre explica el 55% de su rechazo

Datos de cosecha

Cortados	**1.840**
Procesados	**1.675**
Rechazados	**165 · 8,97%**
Cajas	**2.160**
Calibre	**44,6**

Ratio

1,17

Norte: 1,05

% de rechazo por edad

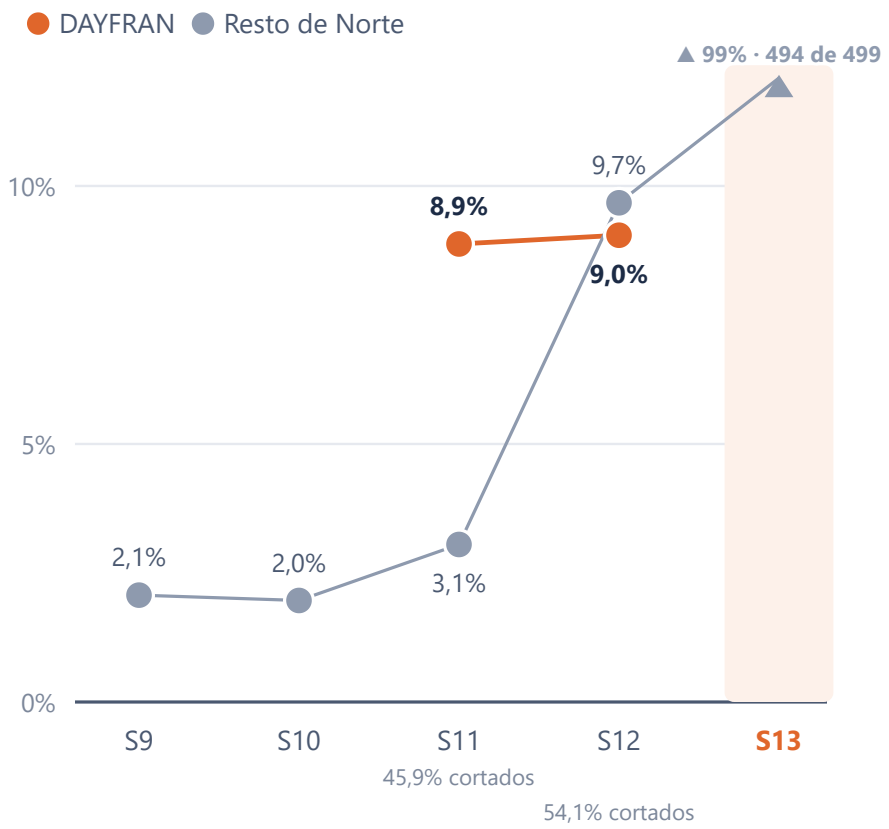

Por qué se rechaza

