TCI · TRUST CONTROL

Semana
43

Análisis de condición y conformidad en recepción

Noboa Trading

Zona Sur

61 fincas · 127.727 racimos cortados

SUR · SEMANA 43

Sur rechazó 5.299 racimos; LA MARIA explica el 11%

61 fincas · 4,15% de rechazo

Cortados	Rechazados	Cajas	Ratio	Calibre
127.727	5.299	136.334	1,07	43,7
	4,15%			

Dónde se concentra el rechazo



LA MARIA	MARIA GRACIA	DELIA GRACE	TEO 4	LA CONFORMIDAD	56 fincas más
11%	9%	8%	7%	6%	60%

FINCA PRIORITARIA

LA MARIA

561	6,92%	64%
rechazados	de rechazo	por Pobre y Caído

SUR · SEMANA 43

24 de 61 fincas rechazan sobre el promedio de Sur de esta semana

Racimos cortados y % de rechazo por finca · 49 productores

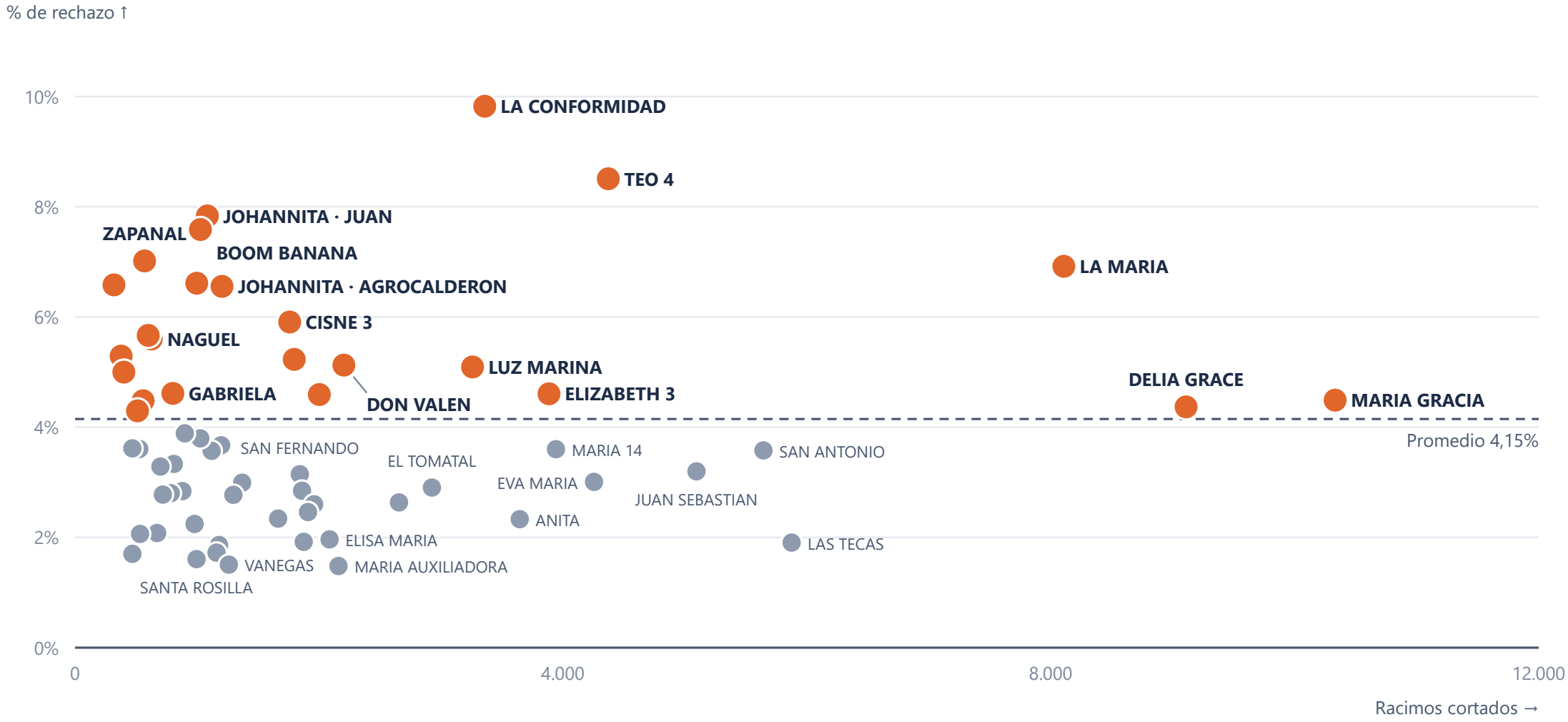

LA MARIA rechaza 1,2 veces más que MARIA GRACIA (1/2)

Racimos rechazados por finca y su % de rechazo

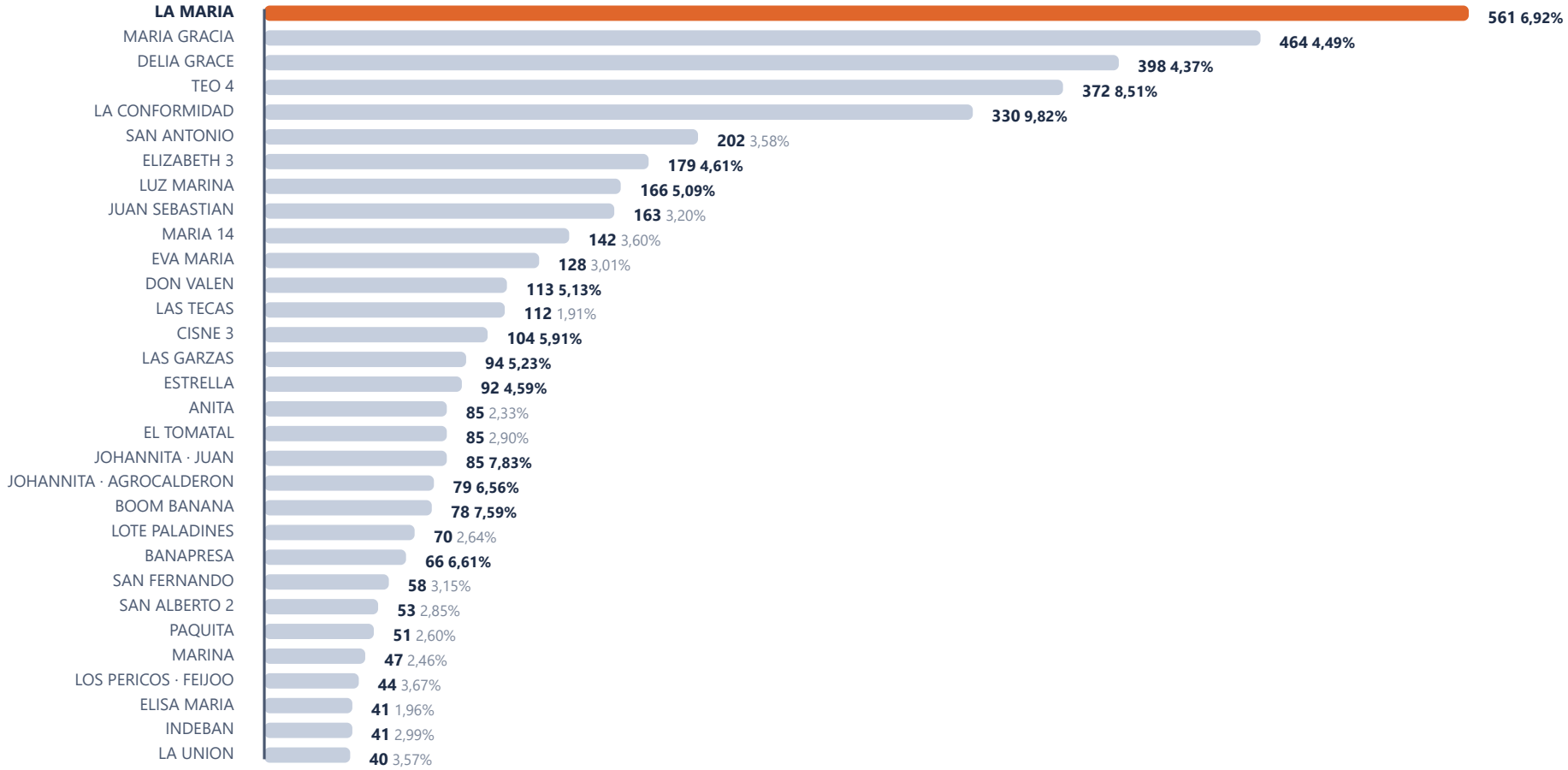

% en negrita: sobre el promedio de la zona (4,15%)

LA MARIA rechaza 1,2 veces más que MARIA GRACIA (2/2)

Racimos rechazados por finca y su % de rechazo

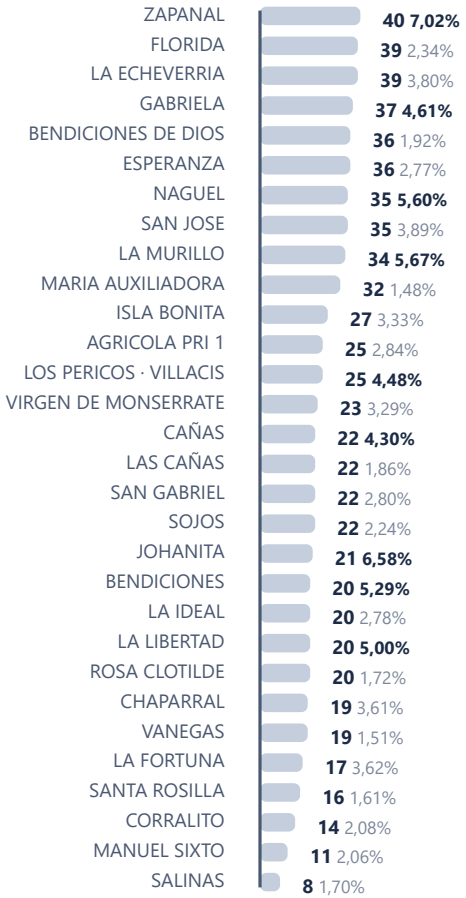

% en negrita: sobre el promedio de la zona (4,15%)

Alta Calibración y Pobre son el 44% del rechazo de Sur

Racimos rechazados por defecto

Naranja: fruta de S13+ (cinta más vieja)

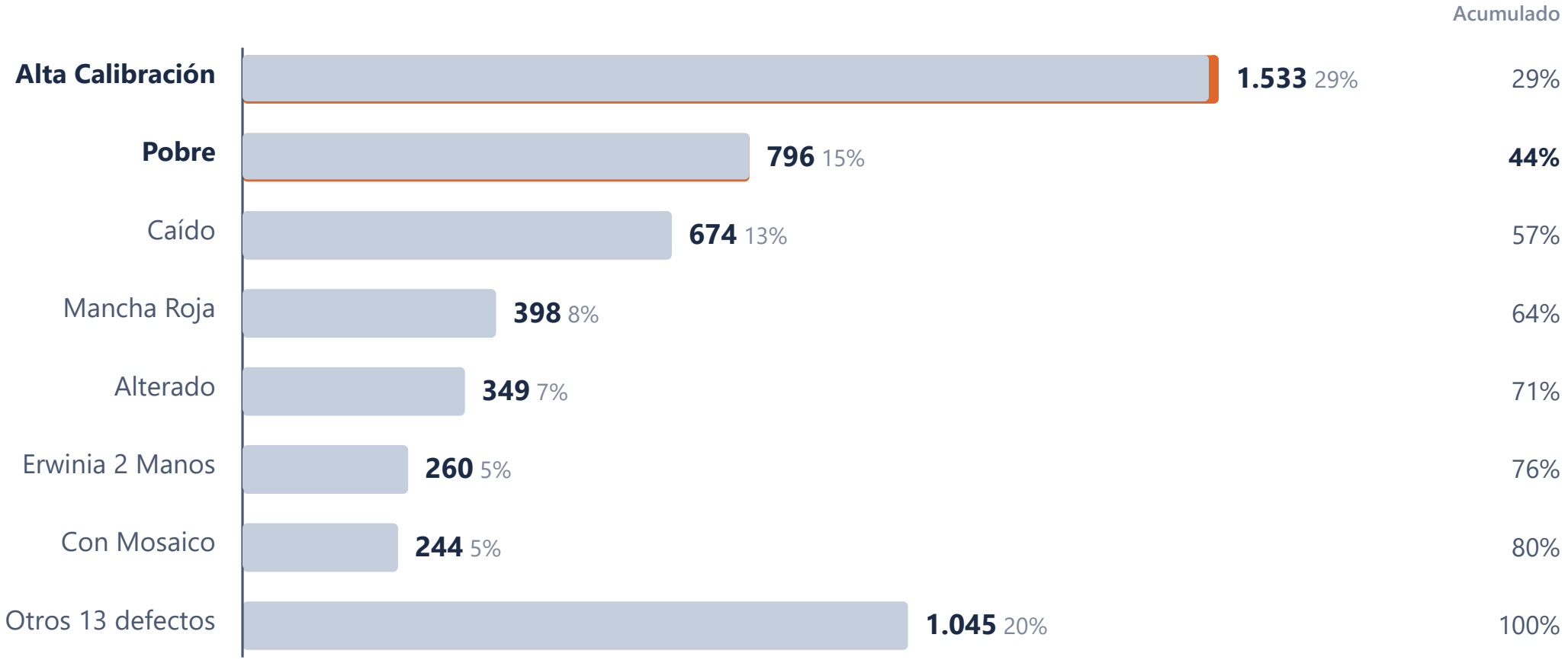

Otros: Daño Animal 196, Explosivo 180, Baja Calibración 160, Crema 103, Fumagina 101, SL-WI 86, Mutantes 72, Pasado De Edad 65, Erwinia 1 Manos 37
Moquillo 30, Racimo Sin Cinta 9, Punta Amarilla 4, Daño Insecto 2

Distribución de racimos cortados y rechazados por edad

Cortados y rechazo por edad

% Cortados

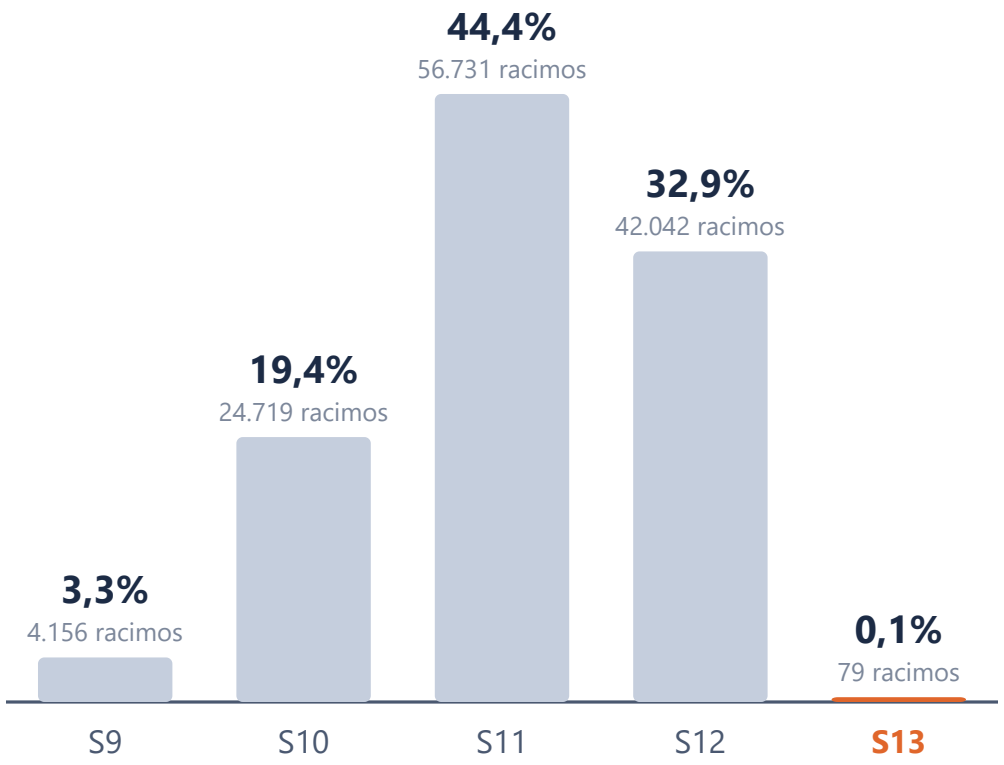

% de rechazo

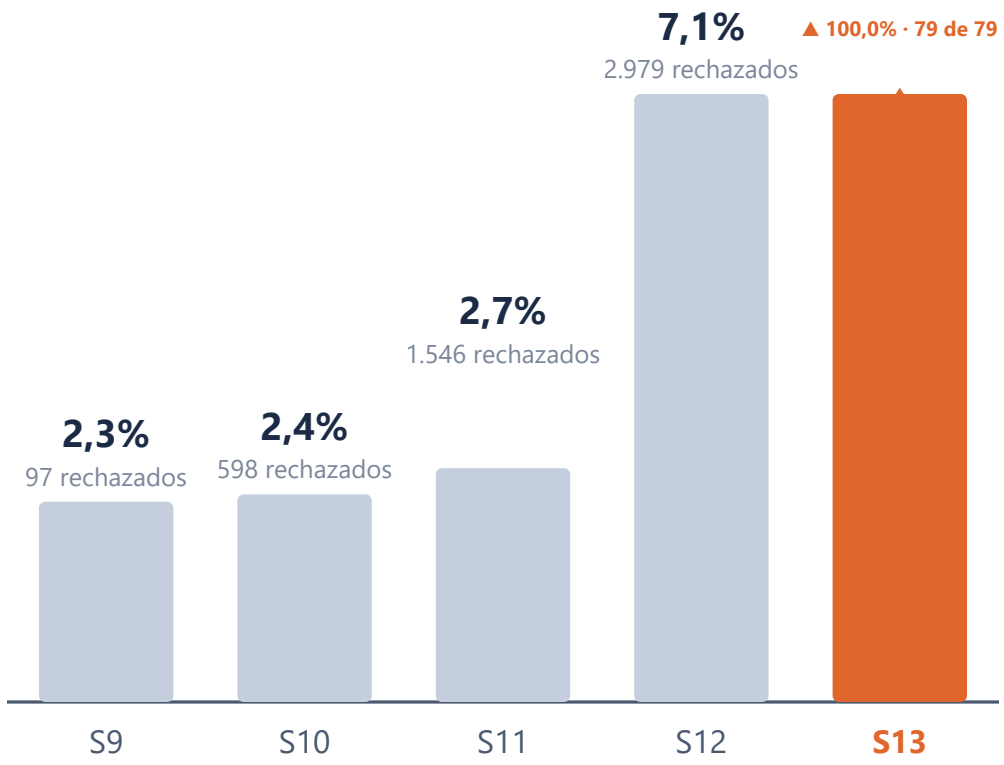

SUR · SEMANA 43

25 de 49 productores tienen ratio abajo de 1 (1/3)

Más bajo: SEGUNDO WONG (0,68) · mejor: GODCORP S.A. (1,48)

SEGUNDO WONG	0,68
MUÑOZ ASTUDILLO ANDRES LEONARDO	0,77
VILLACIS MARURI RAFAEL HONORATO	0,77
ULLOA BALCAZAR MILTON ALEJANDRO	0,78
INVERSIONES SAN MARTIN CUENCA INSANC C LTDA	0,83
TECNIAGREX S.A. 5 de 5 fincas bajo 1	0,83
MONTY BANANAS S A	0,84
AGRICOLAS PRI S.A.	0,86
ECUADORCOLAT S.A.	0,88
CARMELINA ESPERANZA GONZÁLEZ NARVÁEZ	0,90
INVERSIONES SAN MARTIN CUENCA INSANC	0,90
MORAN MARQUEZ JAVIER FERNANDO	0,90
ORELLANA BARRIGA GLADYS ELENA	0,90
MORAN GARCIA NICEFORO LEONARDO 2 de 2 fincas bajo 1	0,90
AGRICOLA HNOS ORDOÑEZ OCAMPO S.A.	0,91
ARAUJO ROBERT ALEJANDRO	0,93
FIGUEROA SARAGURO FRANKLIN ARTURO	0,94
CAPA ARMIJOS ROSA AURORA	0,95

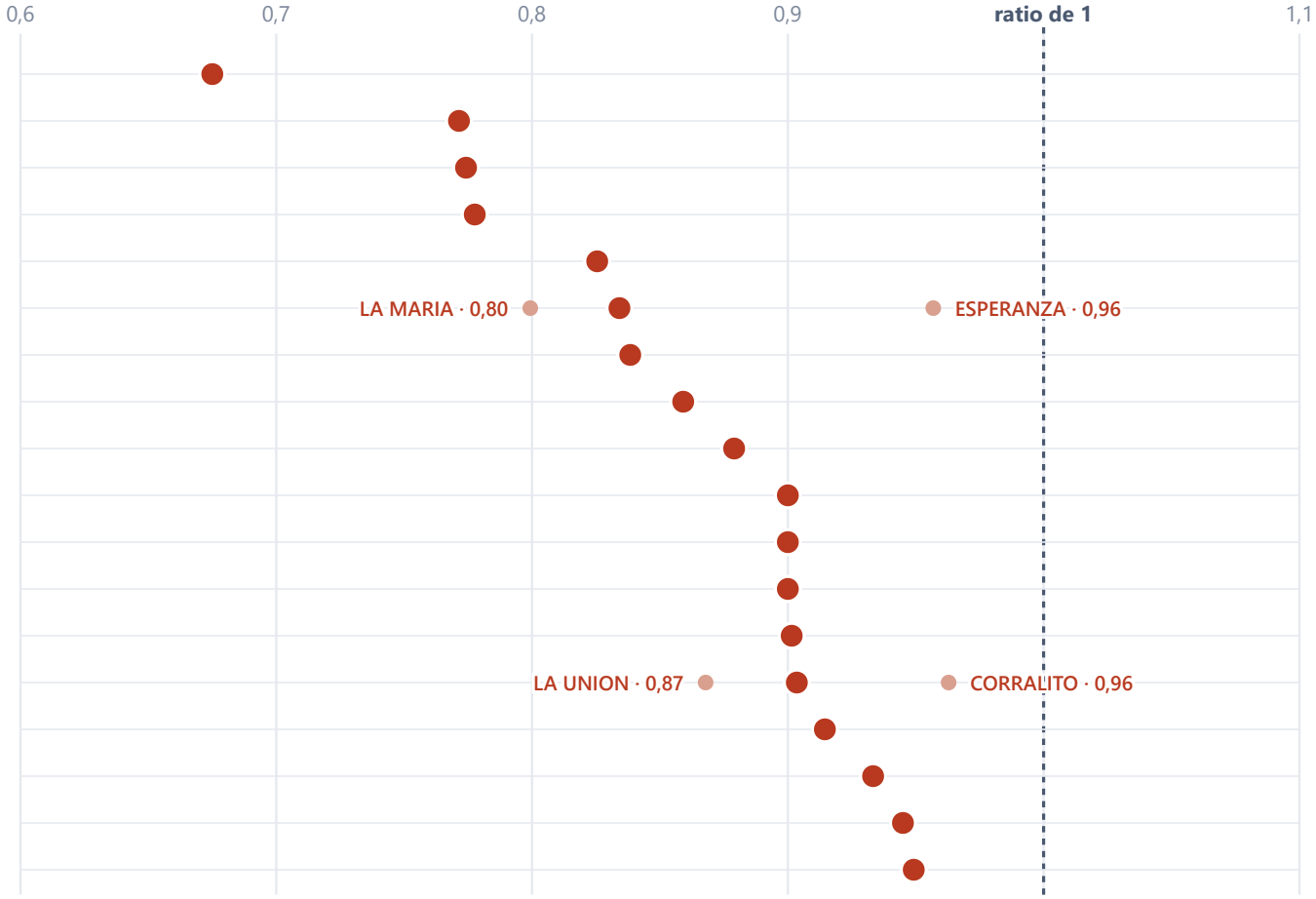

SUR · SEMANA 43

25 de 49 productores tienen ratio abajo de 1 (2/3)

Más bajo: SEGUNDO WONG (0,68) · mejor: GODCORP S.A. (1,48)

MARMOL LOYOLA MARIA GABRIELA	0,96
MUSAKALIUM CIA.LTDA	0,98
ORELLANA PINEDA WALTER EFRAIN	0,98
ALEXIA JIJON	0,98
LUIS LABORDA 1 de 2 fincas bajo 1	0,98
DURAZNO VASQUEZ JUAN CARLOS	0,99
LUMACOR S.A.	0,99
JORDY ALBERTO PESANTES AGUIRRE	1,00
BANANERA ROSA CLOTILDE TRES	1,02
SAGBAY ORDOÑEZ ANGEL OLMEDO	1,03
ICAMBAN	1,03
TEOCAC S.A. 1 de 3 fincas bajo 1	1,04
ANGEL ARAUJO	1,08
FEIJOO OLLAGUE MIRIAM JANET	1,08
ANDRADE ESTRELLA YVANNIA MILUSKA	1,08
ALFONQUIR S.A.	1,10
MUSAKALIUM	1,11
CANNALI S.A.	1,13

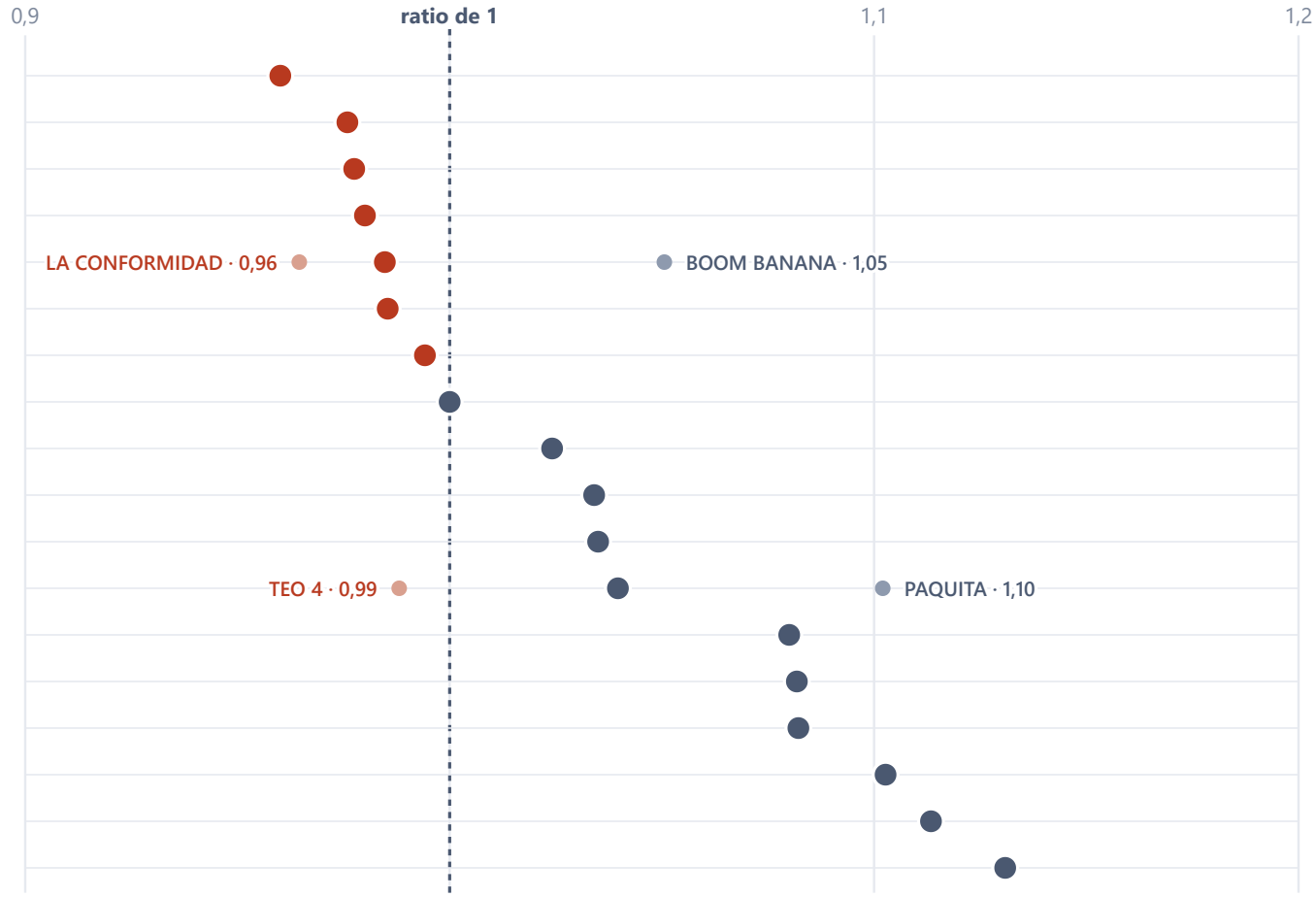

SUR · SEMANA 43

25 de 49 productores tienen ratio abajo de 1 (3/3)

Más bajo: SEGUNDO WONG (0,68) · mejor: GODCORP S.A. (1,48)

ORELLANA QUIZHPE GLORIA MATILDE	1,14
REPUBLICNEG S.A.	1,16
PALADINES CORDOVA OMAR NICOLAS	1,16
ORODELTI S.A.	1,20
MARÍA CRISTINA LUDEÑA QUEZADA	1,22
AGROCALDERON S.A.	1,24
SARMIENTO ALAVA DANNY AMADOR	1,26
BANANA MSY	1,27
JUAN PABLO CALDERON	1,29
INVERSIONES PALADINES VALVERDE PALADINES	1,29
PABLO CALDERON	1,32
NITROTERRA S.A.	1,33
GODCORP S.A.	1,48

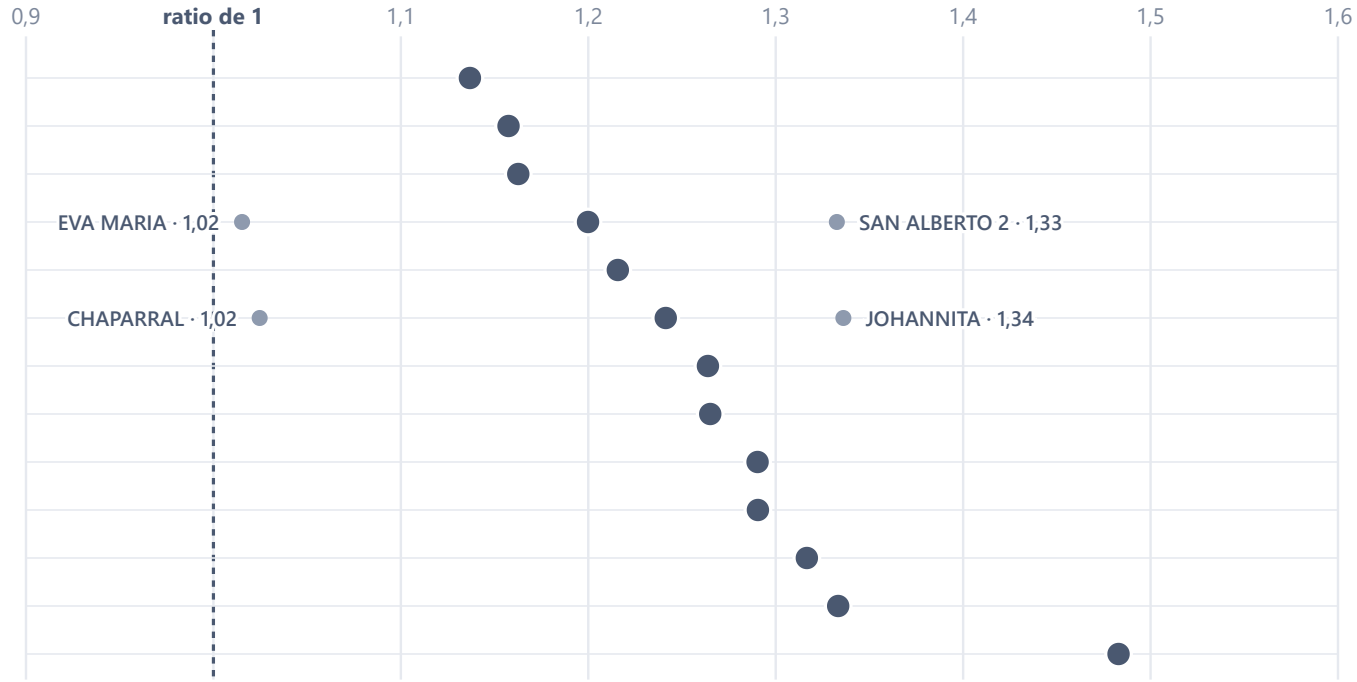

LA MARIA rechaza más que el resto de la zona en todas las edades

Pobre explica el 45% de su rechazo

Datos de cosecha

Cortados	**8.107**
Procesados	**7.546**
Rechazados	**561 · 6,92%**
Cajas	**6.480**
Calibre	**43,1**

Ratio

0,80

Sur: 1,07

% de rechazo por edad

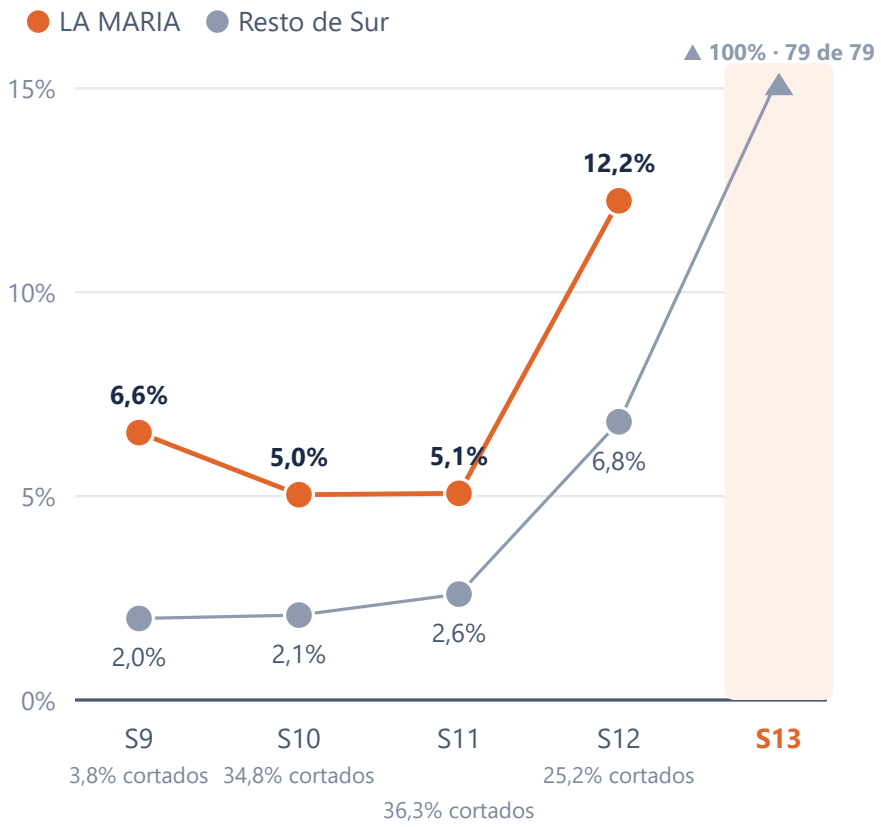

Por qué se rechaza

Pobre — **254** 45%

Caído — **107** 19%

Daño Animal — **76** 14%

Alta Calibración — **54** 10%

Otros 7 defectos — **70** 12%

Con Mosaico 21, Baja Calibración 12
Crema 10, Explosivo 9, Fumagina 8
Erwinia 2 Manos 6, Alterado 4

MARIA GRACIA: 4,49% de rechazo frente al 4,15% de Sur

Alta Calibración explica el 45% de su rechazo

Datos de cosecha

Cortados	**10.331**
Procesados	**9.867**
Rechazados	**464 · 4,49%**
Cajas	**15.320**
Calibre	**44,4**

Ratio

1,48

Sur: 1,07

% de rechazo por edad

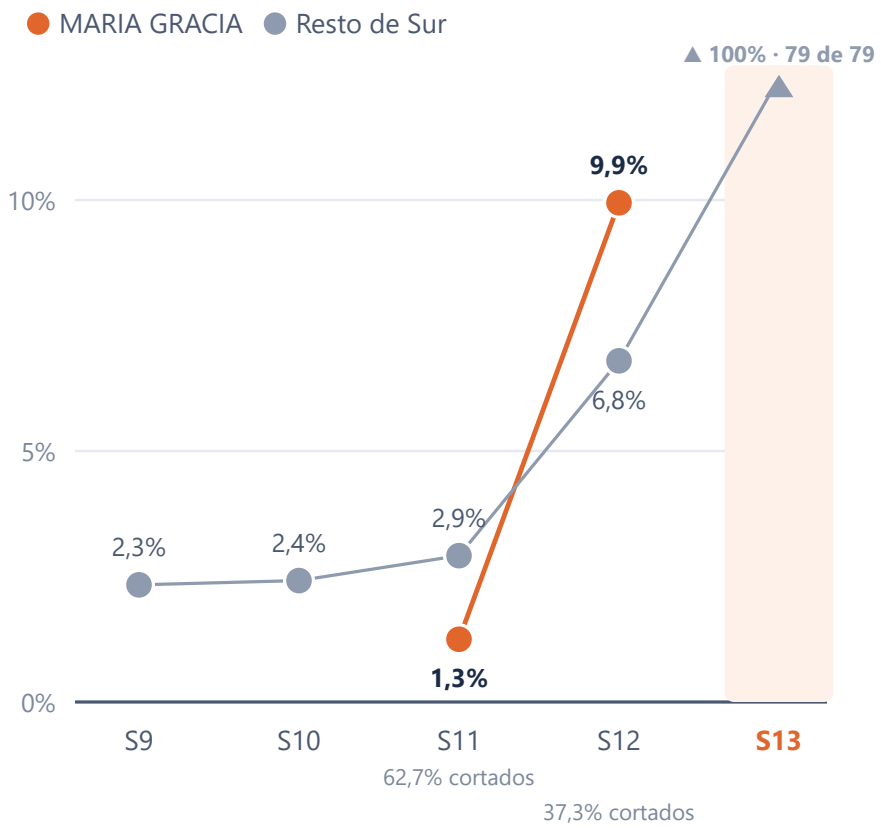

Por qué se rechaza

Alta Calibración — **210** 45%

Caído — **53** 11%

Erwinia 2 Manos — **53** 11%

Pobre — **40** 9%

Otros 8 defectos — **108** 23%

SL-WI 32, Alterado 30, Mutantes 16
Explosivo 11, Daño Animal 9, Crema 6
Erwinia 1 Manos 2, Mancha Roja 2

DELIA GRACE: 4,37% de rechazo frente al 4,15% de Sur

Mancha Roja explica el 26% de su rechazo

Datos de cosecha

Cortados	**9.109**
Procesados	**8.711**
Rechazados	**398 · 4,37%**
Cajas	**10.800**
Calibre	**44,1**

Ratio

1,19

Sur: 1,07

% de rechazo por edad

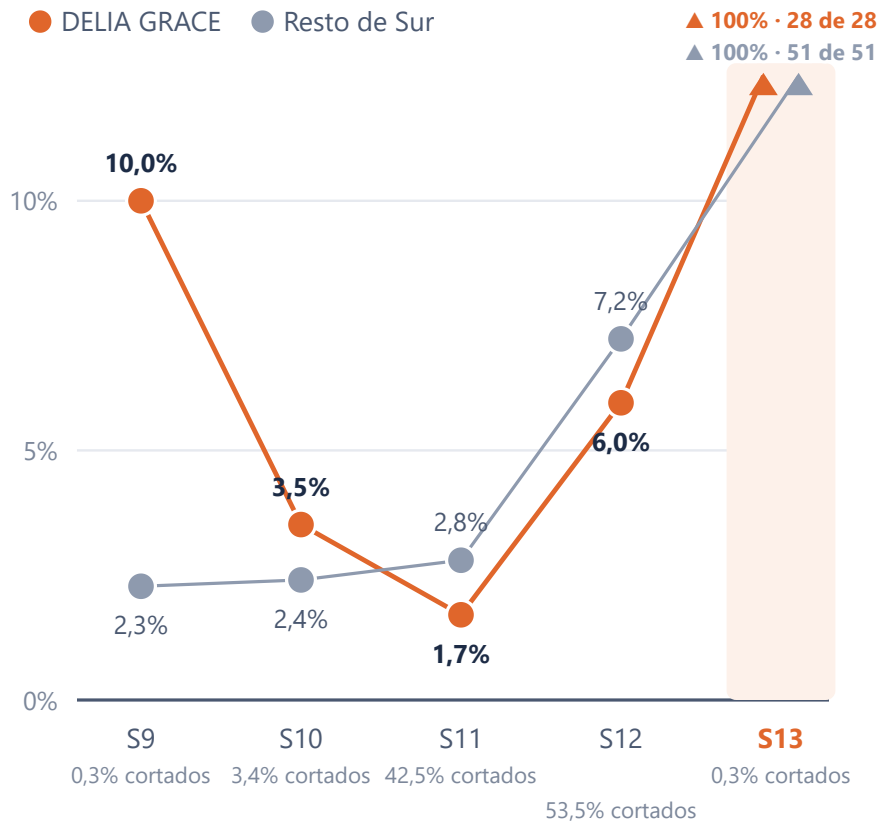

Por qué se rechaza

Mancha Roja — **105** 26%

Alta Calibración — **77** 19%

Pobre — **48** 12%

Alterado — **40** 10%

Otros 8 defectos — **128** 32%

Caído 29, Erwinia 2 Manos 21, Explosivo 20 Fumagina 15, Pasado De Edad 15, SL-WI 14 Mutantes 7, Racimo Sin Cinta 7

TEO 4 rechaza más que el resto de la zona en todas las edades

Alta Calibración explica el 26% de su rechazo

Datos de cosecha

Cortados	**4.372**
Procesados	**4.000**
Rechazados	**372 · 8,51%**
Cajas	**4.320**
Calibre	**43,8**

Ratio

0,99

Sur: 1,07

% de rechazo por edad

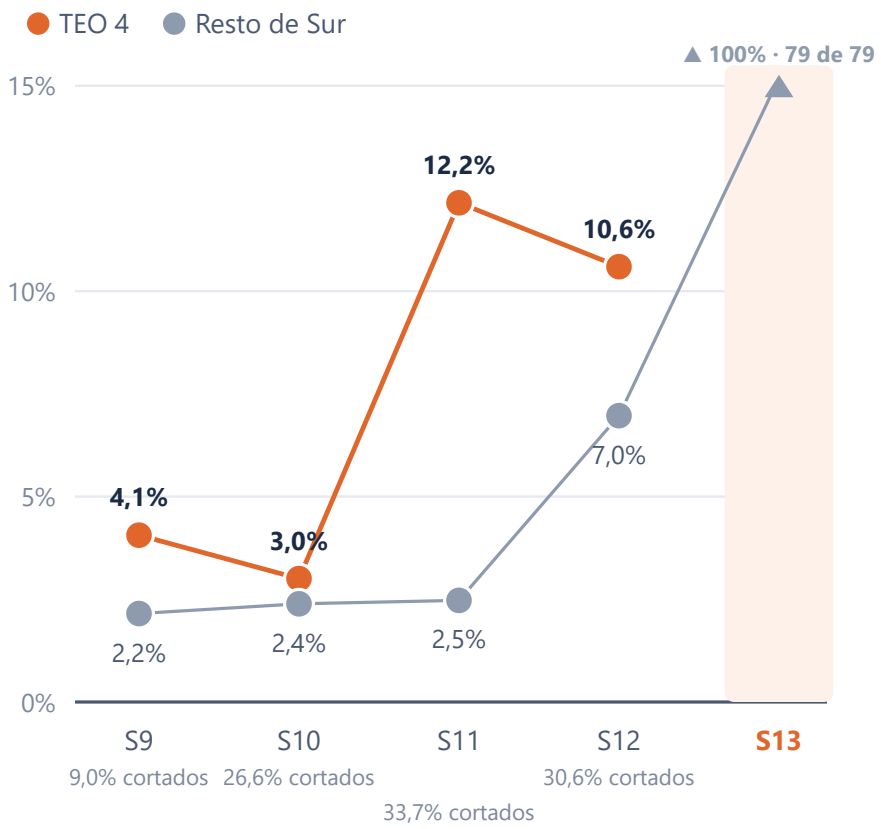

Por qué se rechaza

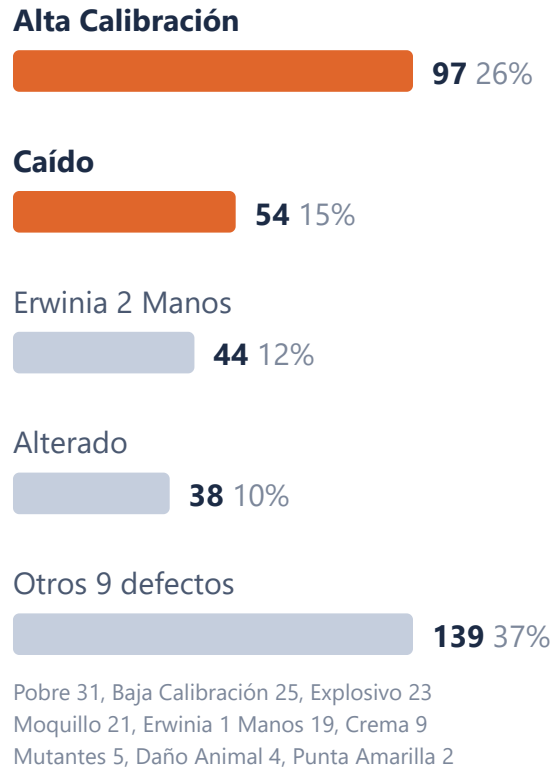

Pobre 31, Baja Calibración 25, Explosivo 23
Moquillo 21, Erwinia 1 Manos 19, Crema 9
Mutantes 5, Daño Animal 4, Punta Amarilla 2

LA CONFORMIDAD rechaza más que el resto de la zona en todas las edades

Mancha Roja explica el 42% de su rechazo

Datos de cosecha

Cortados	**3.359**
Procesados	**3.029**
Rechazados	**330 · 9,82%**
Cajas	**3.240**
Calibre	**43,9**

Ratio

0,96

Sur: 1,07

% de rechazo por edad

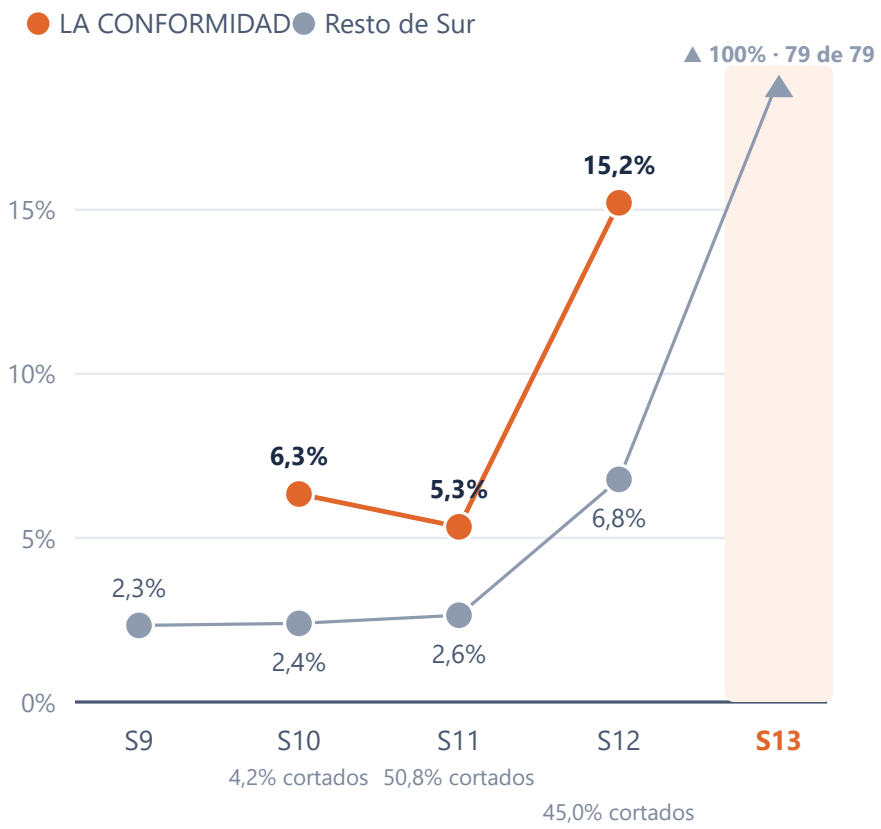

Por qué se rechaza

Mancha Roja — **138** 42%

Alta Calibración — **88** 27%

Crema — **25** 8%

Pobre — **25** 8%

Otros 8 defectos — **54** 16%

Caído 19, Explosivo 12, Alterado 8
Daño Animal 4, Baja Calibración 3
Con Mosaico 3, SL-WI 3, Mutantes 2

SAN ANTONIO: 3,58% de rechazo frente al 4,15% de Sur

Alterado explica el 32% de su rechazo

Datos de cosecha

Cortados	**5.644**
Procesados	**5.442**
Rechazados	**202 · 3,58%**
Cajas	**7.440**
Calibre	**43,8**

Ratio

1,32

Sur: 1,07

% de rechazo por edad

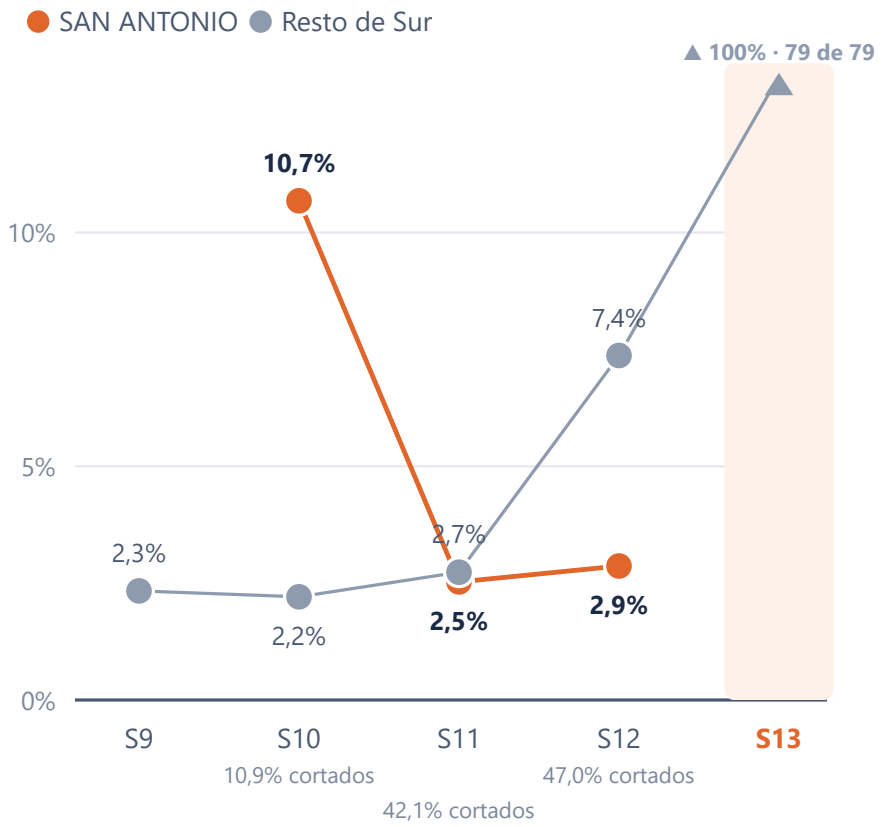

Por qué se rechaza

Alterado — **64** 32%

Pobre — **47** 23%

Alta Calibración — **22** 11%

Erwinia 2 Manos — **21** 10%

Otros 5 defectos — **48** 24%

Caído 18, SL-WI 11, Daño Animal 8
Mancha Roja 6, Baja Calibración 5

ELIZABETH 3: 4,61% de rechazo frente al 4,15% de Sur

Alta Calibración explica el 64% de su rechazo

Datos de cosecha

Cortados	**3.886**
Procesados	**3.707**
Rechazados	**179 · 4,61%**
Cajas	**3.258**
Calibre	**43,3**

Ratio

0,84

Sur: 1,07

% de rechazo por edad

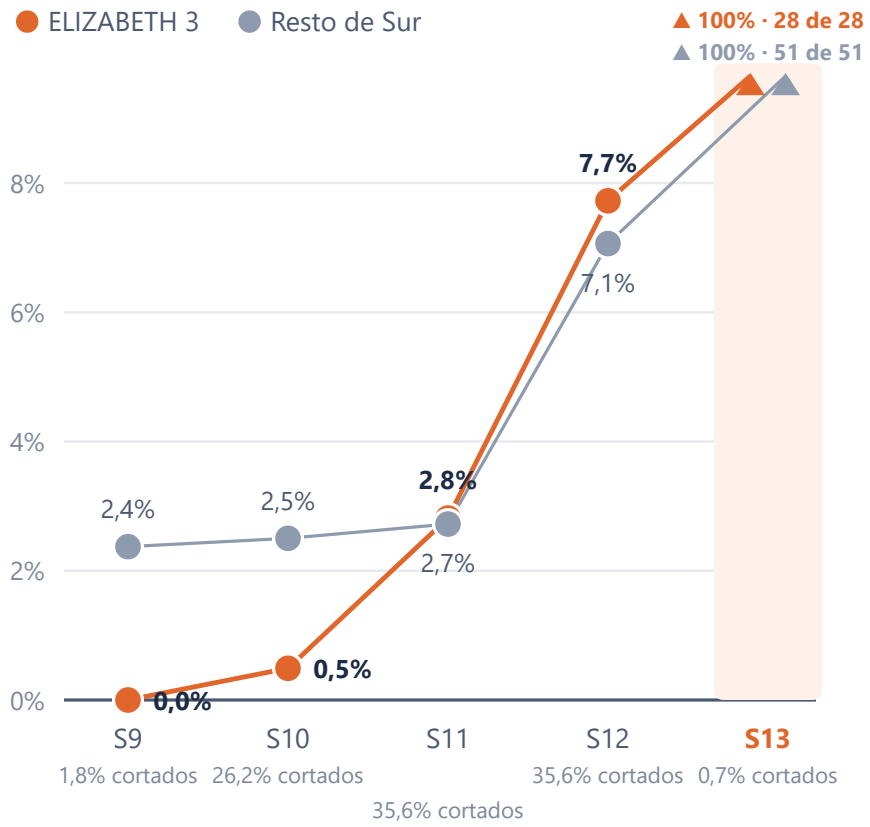

Por qué se rechaza

Alta Calibración — **114** 64%

Pasado De Edad — **28** 16%

Mancha Roja — **20** 11%

Caído — **5** 3%

Otros 5 defectos — **12** 7%

Pobre 5, Baja Calibración 3, Con Mosaico 2
Alterado 1, Explosivo 1

LUZ MARINA: 5,09% de rechazo frente al 4,15% de Sur

Alta Calibración explica el 34% de su rechazo

Datos de cosecha

Cortados	**3.259**
Procesados	**3.093**
Rechazados	**166 · 5,09%**
Cajas	**3.240**
Calibre	**43,9**

Ratio

0,99

Sur: 1,07

% de rechazo por edad

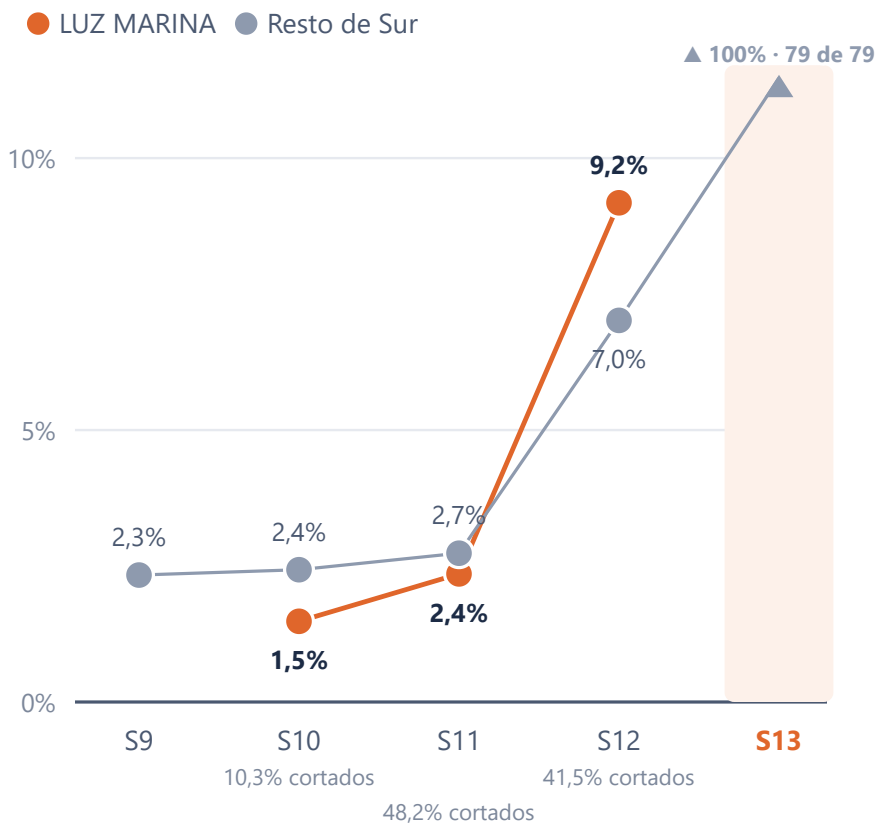

Por qué se rechaza

Alta Calibración — **56** 34%

Caído — **25** 15%

Erwinia 2 Manos — **20** 12%

Pobre — **19** 11%

Otros 6 defectos — **46** 28%

Explosivo 13, Alterado 11, Moquillo 9
SL-WI 7, Mancha Roja 4, Mutantes 2

JUAN SEBASTIAN: 3,20% de rechazo frente al 4,15% de Sur

Alta Calibración explica el 47% de su rechazo

Datos de cosecha

Cortados	**5.095**
Procesados	**4.932**
Rechazados	**163 · 3,20%**
Cajas	**5.400**
Calibre	**44,2**

Ratio

1,06

Sur: 1,07

% de rechazo por edad

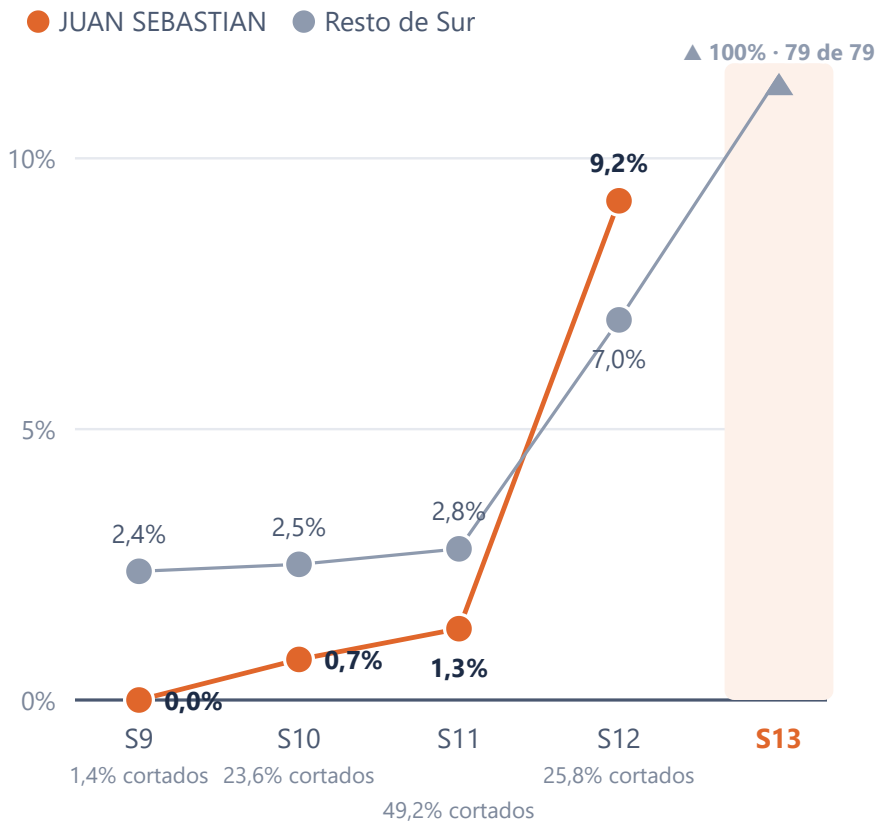

Por qué se rechaza

Alta Calibración — **76** 47%

Pobre — **21** 13%

Alterado — **14** 9%

Explosivo — **14** 9%

Otros 7 defectos — **38** 23%

Mutantes 10, Caído 9, Erwinia 2 Manos 8
Crema 5, Daño Animal 2, Erwinia 1 Manos 2
Mancha Roja 2

MARIA 14: 3,60% de rechazo frente al 4,15% de Sur

Pobre explica el 39% de su rechazo

Datos de cosecha

Cortados	**3.943**
Procesados	**3.801**
Rechazados	**142 · 3,60%**
Cajas	**3.240**
Calibre	**42,9**

Ratio

0,82

Sur: 1,07

% de rechazo por edad

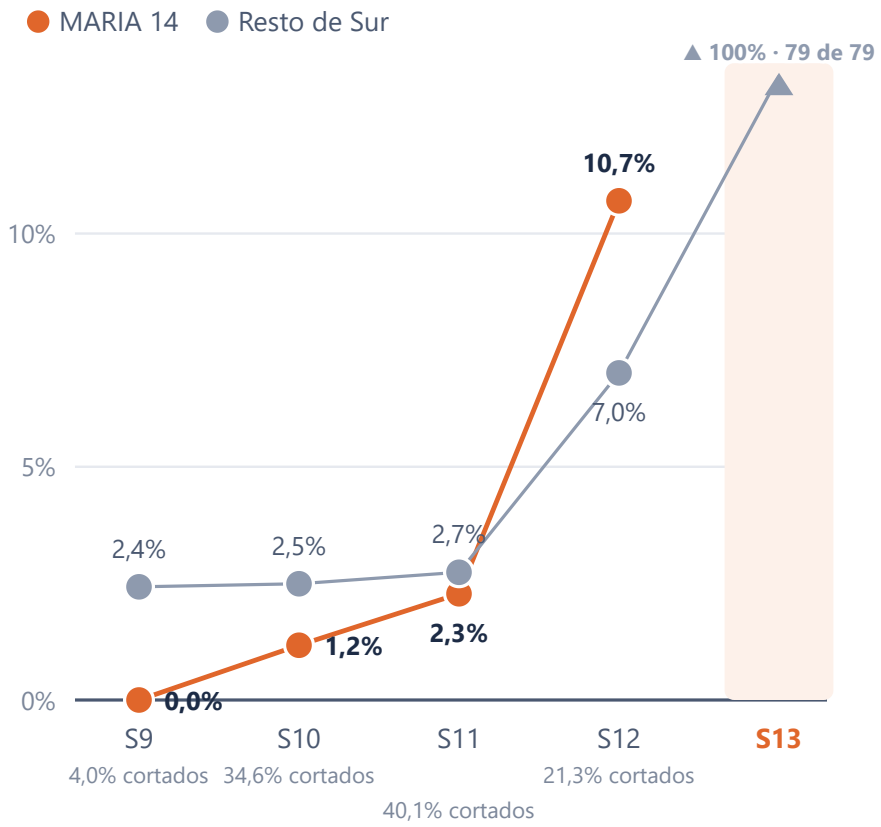

Por qué se rechaza

Pobre — **55** 39%

Alta Calibración — **36** 25%

Con Mosaico — **17** 12%

Caído — **15** 11%

Otros 4 defectos — **19** 13%

Baja Calibración 6, Daño Animal 5
Explosivo 5, Alterado 3