TCI · TRUST CONTROL

Semana
44

Análisis de condición y conformidad en recepción

Noboa Trading

Zona Centro

27 fincas · 133.110 racimos cortados

CENTRO · SEMANA 44

Centro rechazó 4.167 racimos; JULIA 3 explica el 15%

27 fincas · 3,13% de rechazo

Cortados	Rechazados	Cajas	Ratio	Calibre
133.110	4.167 (3,13%)	159.013	1,19	43,9

Dónde se concentra el rechazo



JULIA 3	MARTINICA	LUCIANA	AGUSTINA 2	JULIA 2	JULIA	MARTINICA 3	20 fincas más
15%	14%	10%	9%	8%	6%	4%	33%

FINCA PRIORITARIA

JULIA 3

620 rechazados

4,93% de rechazo

28% por Alta Calibración y Alterado

CENTRO · SEMANA 44

11 de 27 fincas rechazan sobre el promedio de Centro de esta semana

Racimos cortados y % de rechazo por finca · 15 productores



JULIA 3 rechaza 1,1 veces más que MARTINICA

Racimos rechazados por finca y su % de rechazo

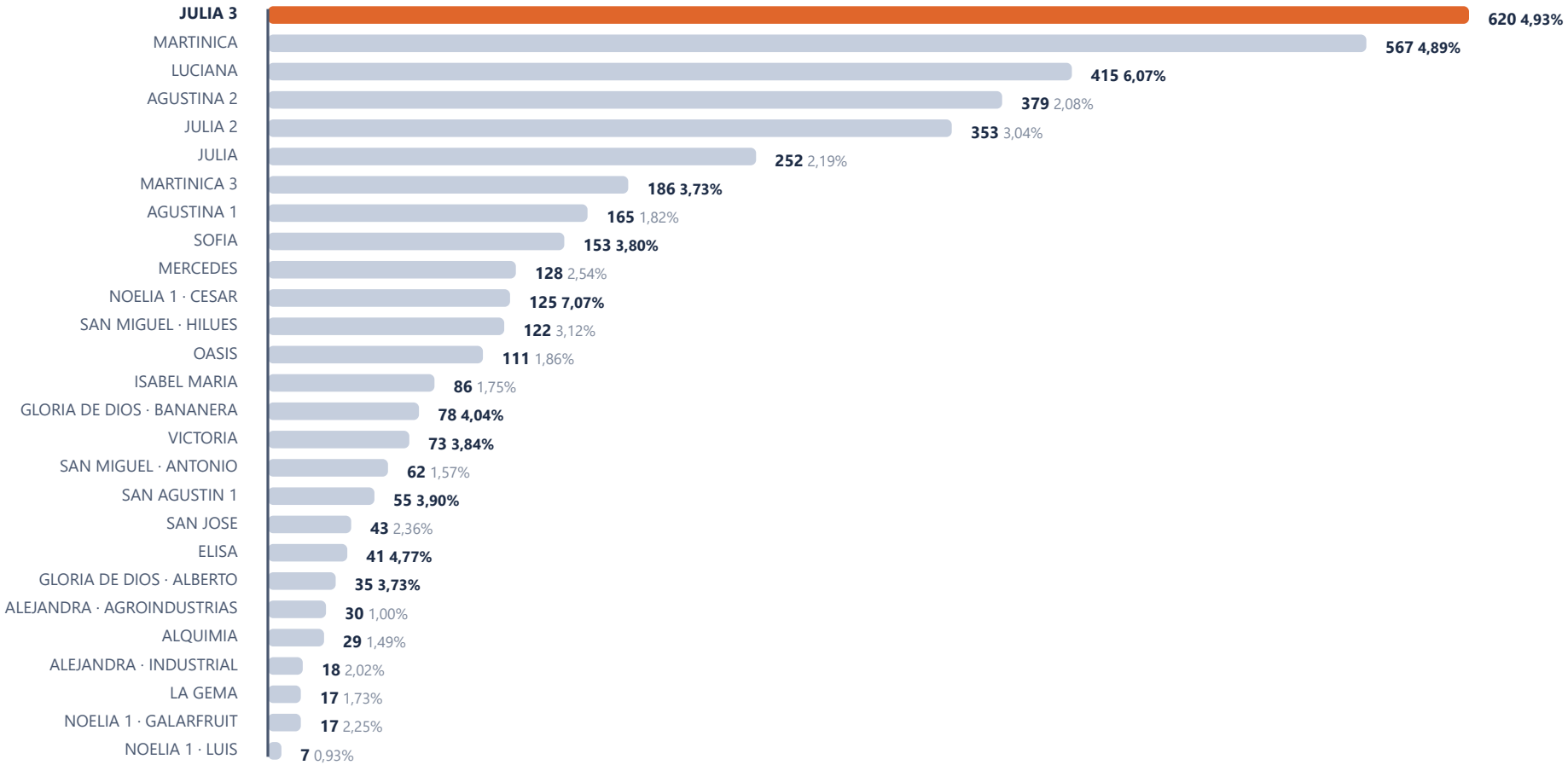

% en negrita: sobre el promedio de la zona (3,13%)

Alta Calibración y Alterado son el 42% del rechazo de Centro

Racimos rechazados por defecto

Naranja: fruta de S13+ (cinta más vieja)

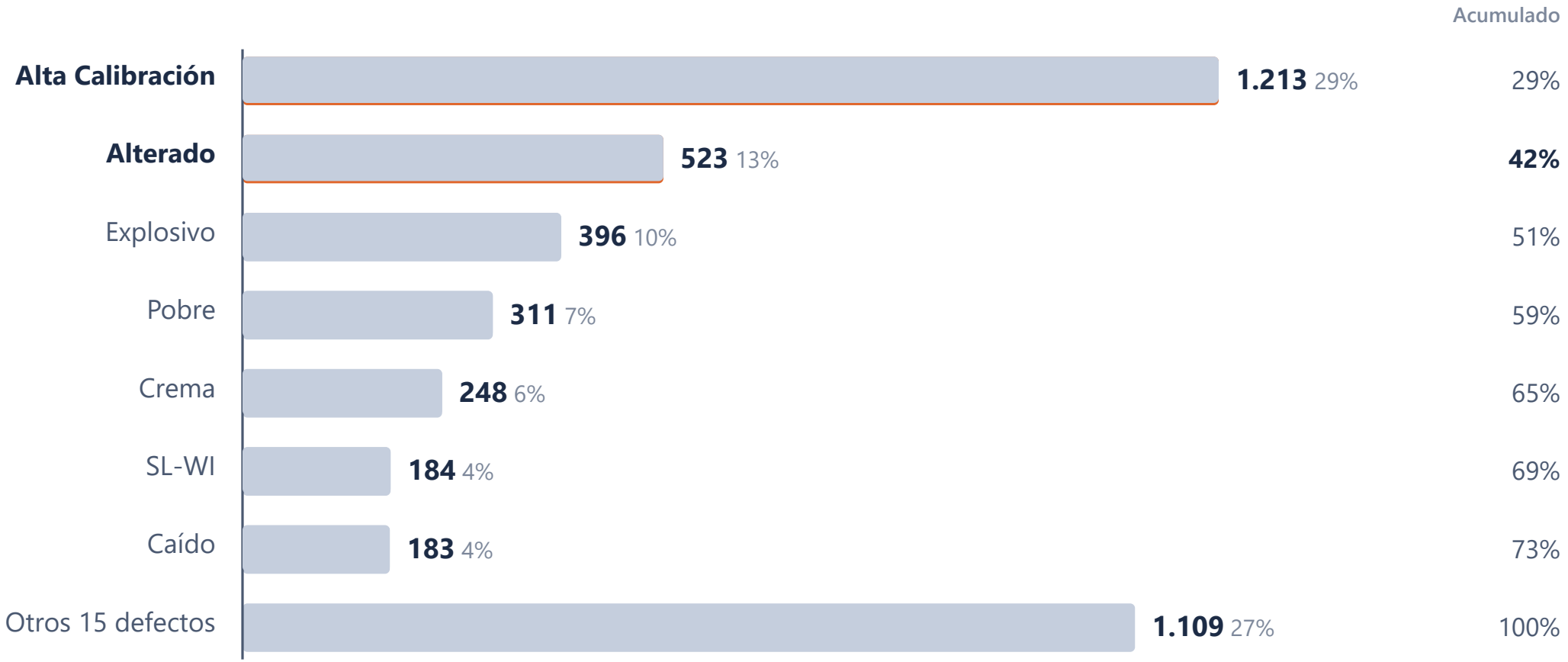

Otros: Fumagina 171, Mancha Roja 156, Erwinia 2 Manos 143, Baja Calibración 138, Mutantes 128, Daño Animal 125, Pasado De Edad 104, Virosis 72, Moquillo 27
Con Mosaico 20, Punta Amarilla 12, Specklin 6, Mal Formado 4, Erwinia 1 Manos 2, Daño Insecto 1

Distribución de racimos cortados y rechazados por edad

Cortados y rechazo por edad

% Cortados

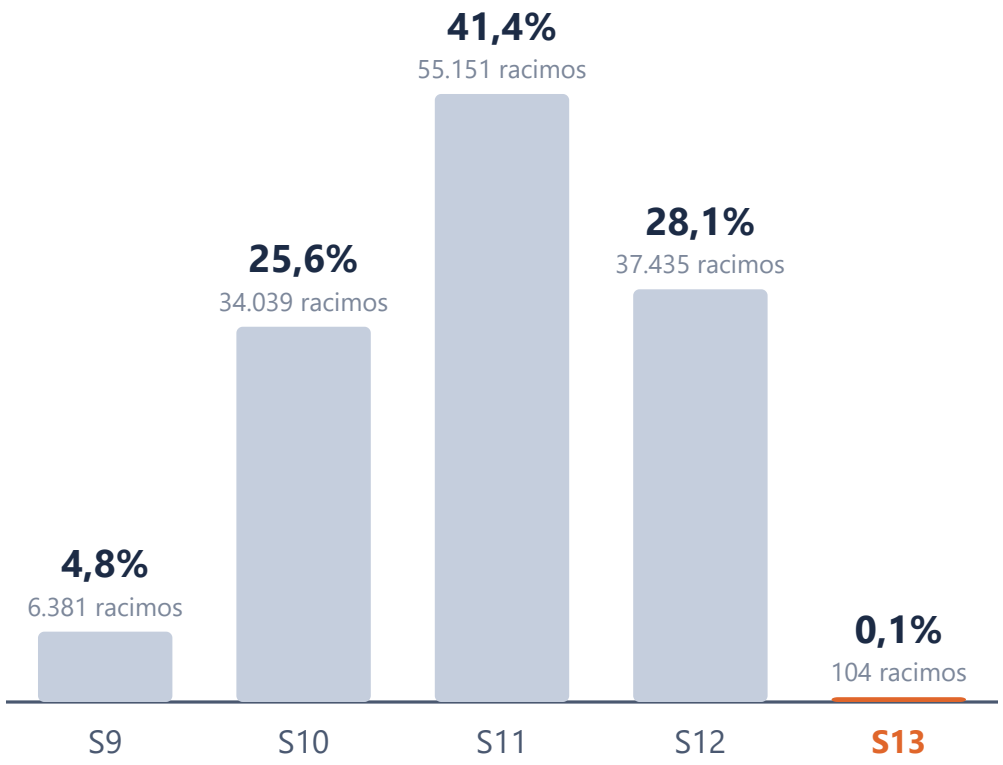

% de rechazo

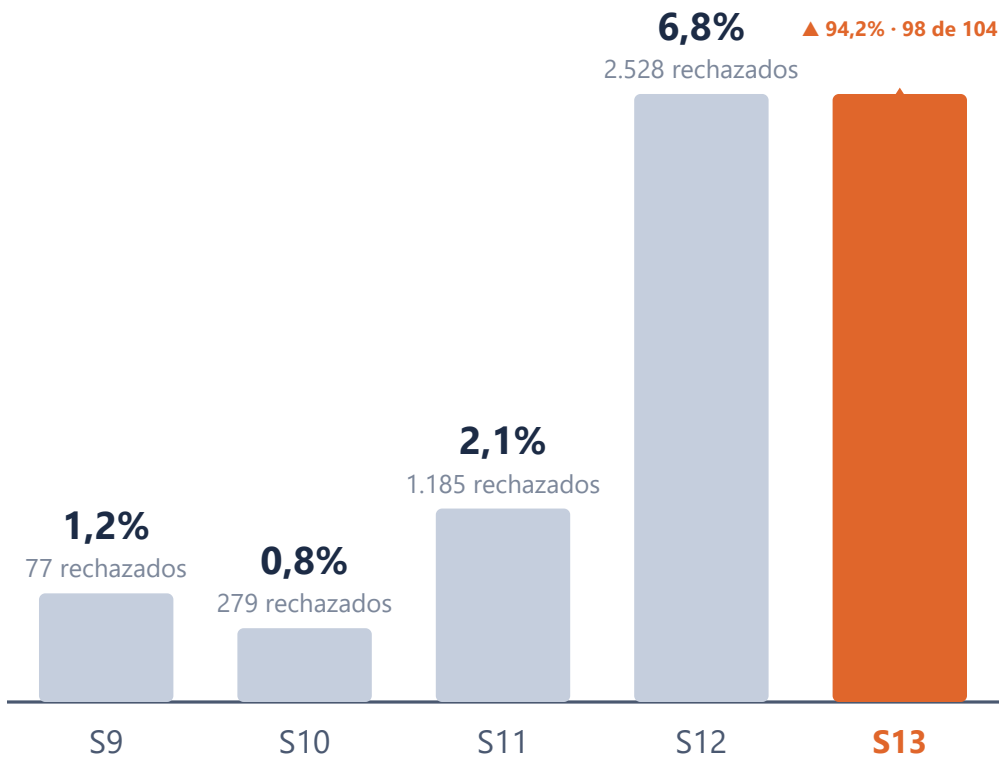

Los 15 productores alcanzan un ratio de 1 o más

Más bajo: AGROINDUSTRIAS CANA BLANCA NOBOA Y COMPAÑIA (1,08) · mejor: LUIS GALARZA (1,43)

AGROINDUSTRIAS CANA BLANCA NOBOA Y COMPAÑIA	1,08
ANTONIO FALQUEZ	1,10
PULPITA FRUIT	1,10
BANANERA INTERCONTINENTAL S.A. CONTIBAN	1,12
HILUES S.A.	1,13
ALBERTO CHONQUI	1,15
HURGLOBAL S.A	1,15
CORPORACION MAS	1,20
INDUSTRIAL Y AGRICOLA CAÑAS C.A.	1,21
CESAR AUGUSTO GALARZA	1,22
GUARUMAL S.A.S.	1,23
ORODELTI S.A.	1,26
BANANALOGIC S.A.	1,31
GALARFRUIT S.A.	1,43
LUIS GALARZA	1,43



JULIA 3: 4,93% de rechazo frente al 3,13% de Centro

Alta Calibración explica el 19% de su rechazo

Datos de cosecha

Cortados	**12.576**
Procesados	**11.956**
Rechazados	**620 · 4,93%**
Cajas	**14.536**
Calibre	**44,4**

Ratio

1,16

Centro: 1,19

% de rechazo por edad

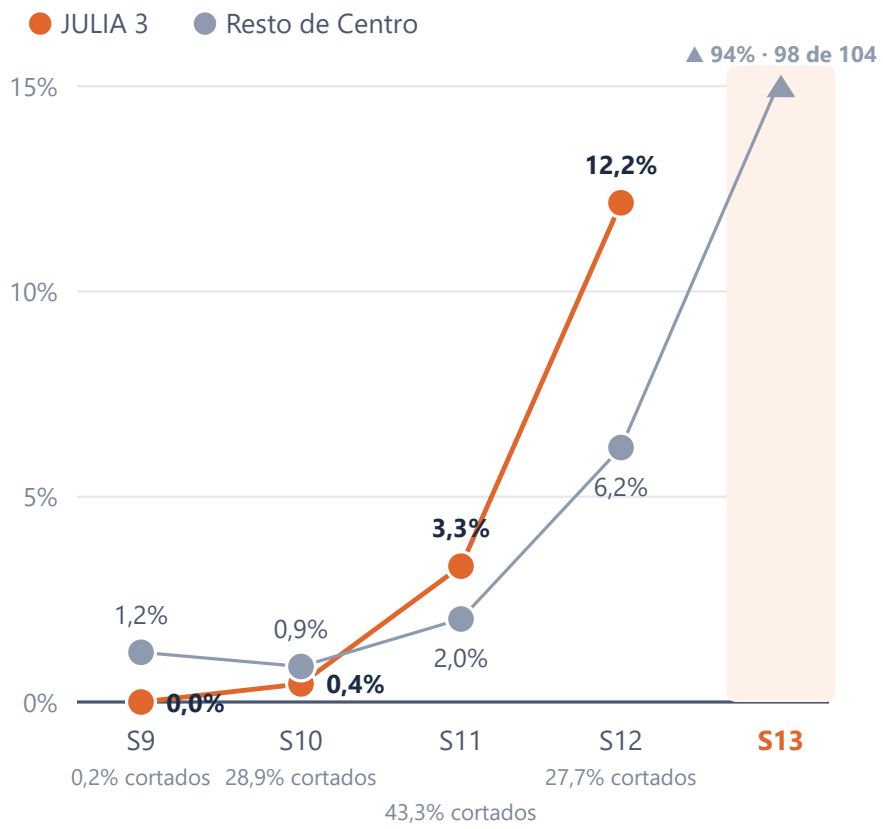

Por qué se rechaza

Alta Calibración — **117** 19%

Alterado — **56** 9%

Daño Animal — **49** 8%

Erwinia 2 Manos — **49** 8%

Otros 11 defectos — **349** 56%

Explosivo 48, SL-WI 48, Pobre 47, Caído 43
Mancha Roja 43, Crema 40, Fumagina 33
Moquillo 23, Con Mosaico 17, Mutantes 6
Punta Amarilla 1

MARTINICA: 4,89% de rechazo frente al 3,13% de Centro

Alta Calibración explica el 32% de su rechazo

Datos de cosecha

Cortados	**11.600**
Procesados	**11.033**
Rechazados	**567 · 4,89%**
Cajas	**13.430**
Calibre	**44,2**

Ratio

1,16

Centro: 1,19

% de rechazo por edad

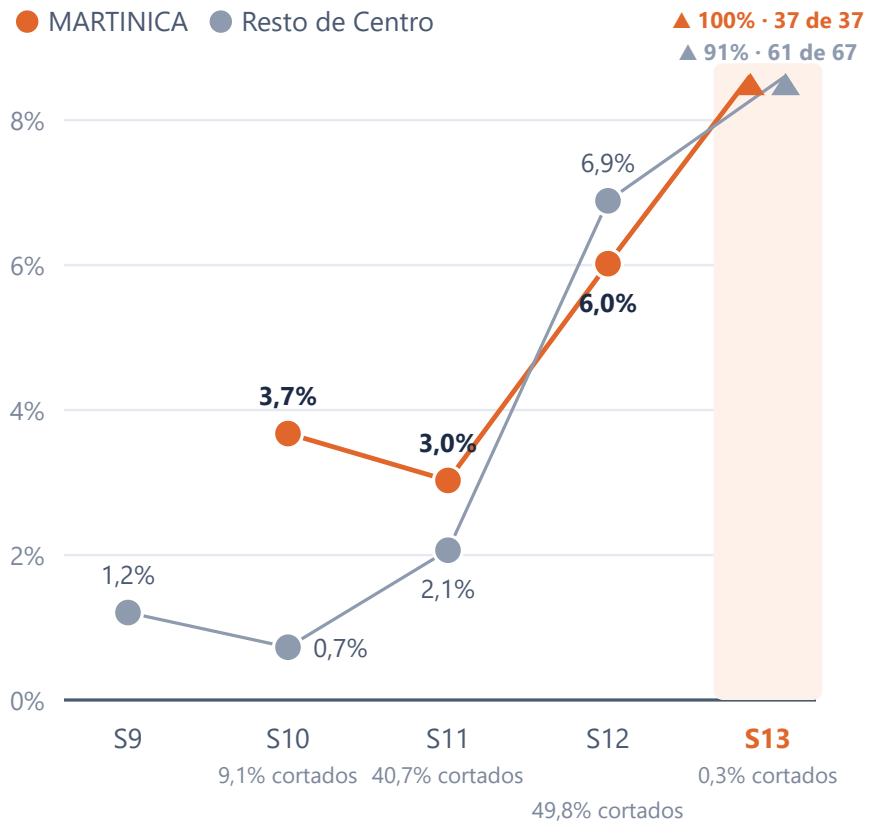

Por qué se rechaza

Alta Calibración — **182** 32%

Alterado — **105** 19%

Mancha Roja — **71** 13%

Crema — **46** 8%

Otros 9 defectos — **163** 29%

Pasado De Edad 37, Pobre 31, Explosivo 24
Baja Calibración 15, Daño Animal 14
Caído 13, Mutantes 13, Virosis 12, SL-WI 4

LUCIANA: 6,07% de rechazo frente al 3,13% de Centro

Alta Calibración explica el 31% de su rechazo

Datos de cosecha

Cortados	**6.838**
Procesados	**6.423**
Rechazados	**415 · 6,07%**
Cajas	**8.640**
Calibre	**44,2**

Ratio

1,26

Centro: 1,19

% de rechazo por edad

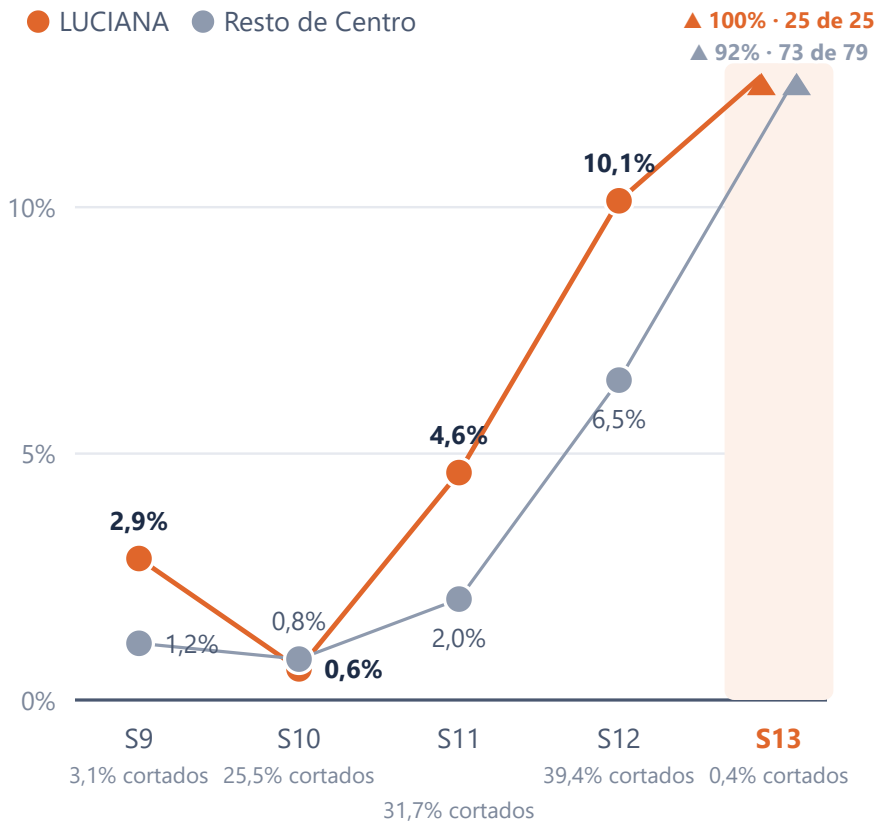

Por qué se rechaza

Alta Calibración — **129** 31%

Explosivo — **66** 16%

Erwinia 2 Manos — **48** 12%

Alterado — **32** 8%

Otros 9 defectos — **140** 34%

Crema 30, Fumagina 26, Pasado De Edad 25
Daño Animal 18, Pobre 17, SL-WI 10
Mutantes 6, Caído 5, Virosis 3

AGUSTINA 2: 2,08% de rechazo frente al 3,13% de Centro

Alta Calibración explica el 35% de su rechazo

Datos de cosecha

Cortados	**18.214**
Procesados	**17.835**
Rechazados	**379 · 2,08%**
Cajas	**21.380**
Calibre	**43,7**

Ratio

1,17

Centro: 1,19

% de rechazo por edad

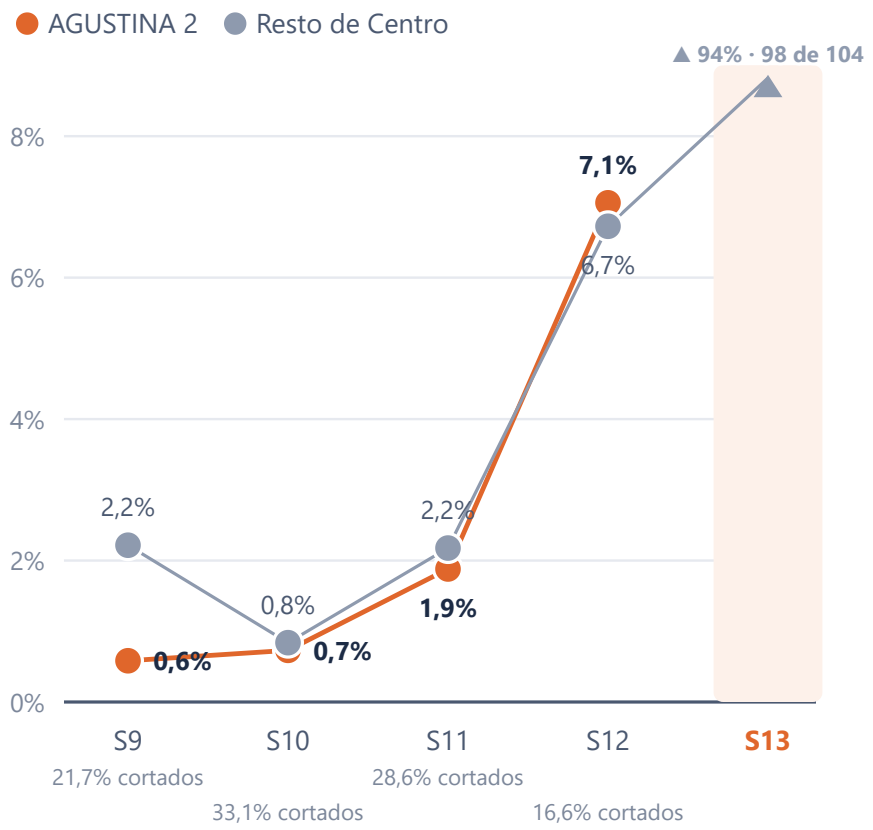

Por qué se rechaza

Alta Calibración — **133** 35%

Crema — **64** 17%

Explosivo — **58** 15%

Alterado — **35** 9%

Otros 8 defectos — **89** 23%

Mutantes 25, Caído 19, Pobre 18
Baja Calibración 13, Mal Formado 4
Daño Animal 4, Virosis 4, Erwinia 2 Manos 2

JULIA 2: 3,04% de rechazo frente al 3,13% de Centro

Alta Calibración explica el 38% de su rechazo

Datos de cosecha

Cortados	**11.601**
Procesados	**11.248**
Rechazados	**353 · 3,04%**
Cajas	**13.346**
Calibre	**44,1**

Ratio

1,15

Centro: 1,19

% de rechazo por edad

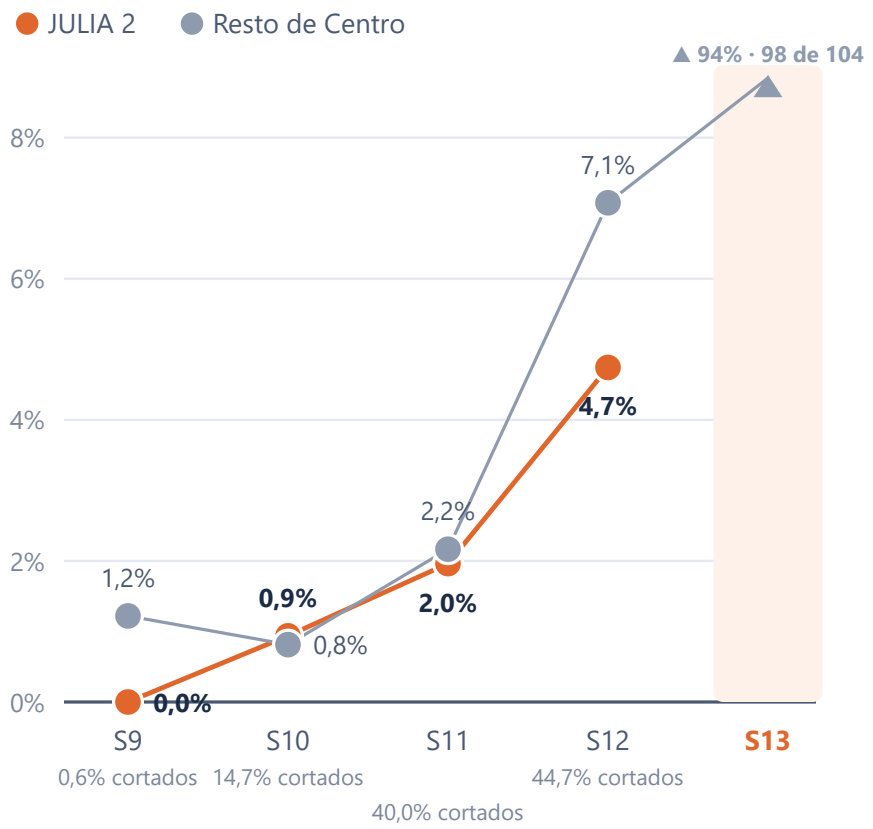

Por qué se rechaza

Alta Calibración — **133** 38%

Virosis — **53** 15%

Explosivo — **49** 14%

Alterado — **31** 9%

Otros 8 defectos — **87** 25%

Pobre 29, Baja Calibración 18, Caído 14
Crema 9, Erwinia 2 Manos 7, Mutantes 4
Daño Animal 3, Fumagina 3

JULIA: 2,19% de rechazo frente al 3,13% de Centro

Alta Calibración explica el 43% de su rechazo

Datos de cosecha

Cortados	**11.488**
Procesados	**11.236**
Rechazados	**252 · 2,19%**
Cajas	**14.971**
Calibre	**43,8**

Ratio

1,30

Centro: 1,19

% de rechazo por edad

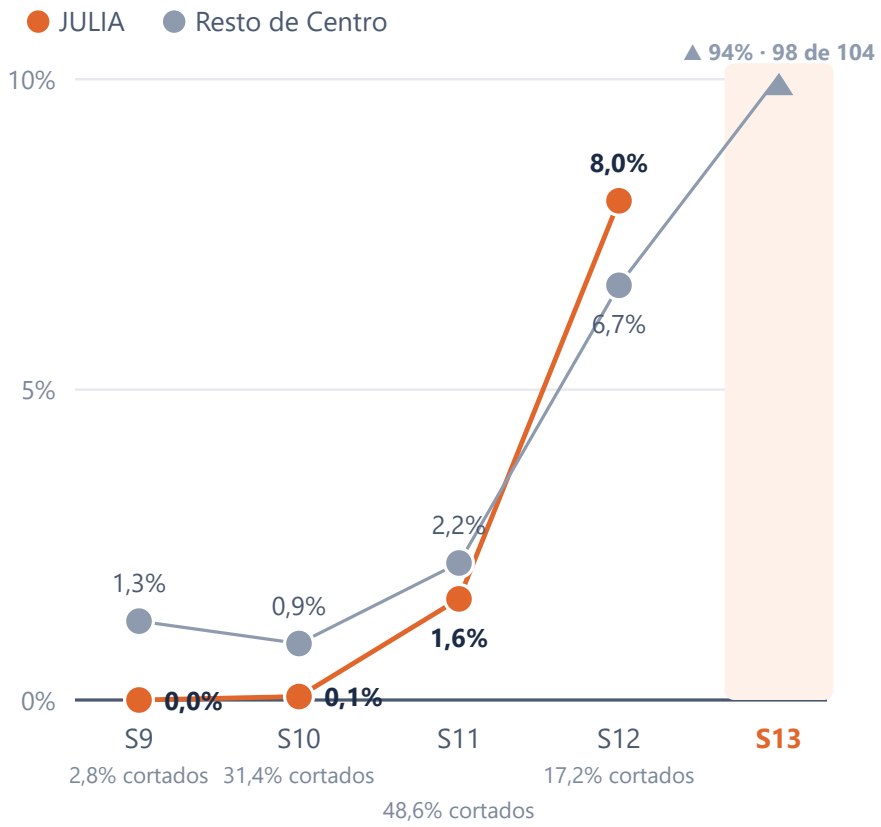

Por qué se rechaza

Alta Calibración — **109** 43%

Explosivo — **59** 23%

Alterado — **20** 8%

Crema — **18** 7%

Otros 5 defectos — **46** 18%

Pobre 16, Daño Animal 14, Erwinia 2 Manos 8
Caído 6, Mancha Roja 2

MARTINICA 3: 3,73% de rechazo frente al 3,13% de Centro

Alta Calibración explica el 30% de su rechazo

Datos de cosecha

Cortados	**4.987**
Procesados	**4.801**
Rechazados	**186 · 3,73%**
Cajas	**6.310**
Calibre	**44,4**

Ratio

1,27

Centro: 1,19

% de rechazo por edad

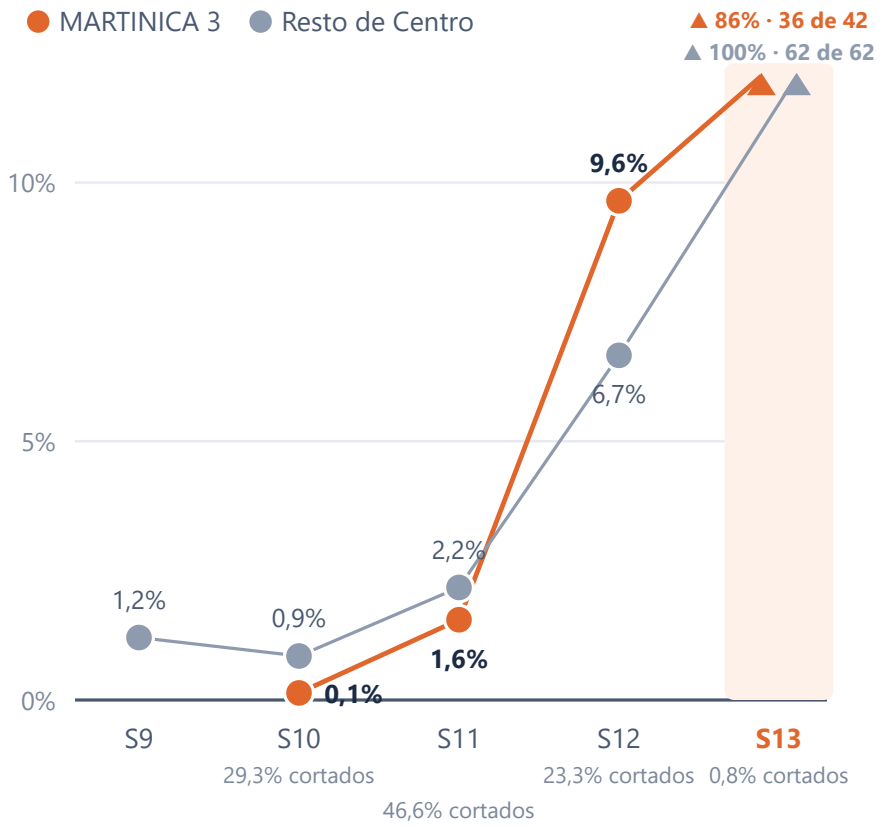

Por qué se rechaza

Alta Calibración — **56** 30%

Pasado De Edad — **42** 23%

Explosivo — **23** 12%

Alterado — **16** 9%

Otros 6 defectos — **49** 26%

Mancha Roja 15, Pobre 13, Caído 11
Mutantes 6, Con Mosaico 3
Baja Calibración 1

AGUSTINA 1: 1,82% de rechazo frente al 3,13% de Centro

Pobre explica el 28% de su rechazo

Datos de cosecha

Cortados	**9.073**
Procesados	**8.908**
Rechazados	**165 · 1,82%**
Cajas	**12.200**
Calibre	**43,8**

Ratio

1,34

Centro: 1,19

% de rechazo por edad

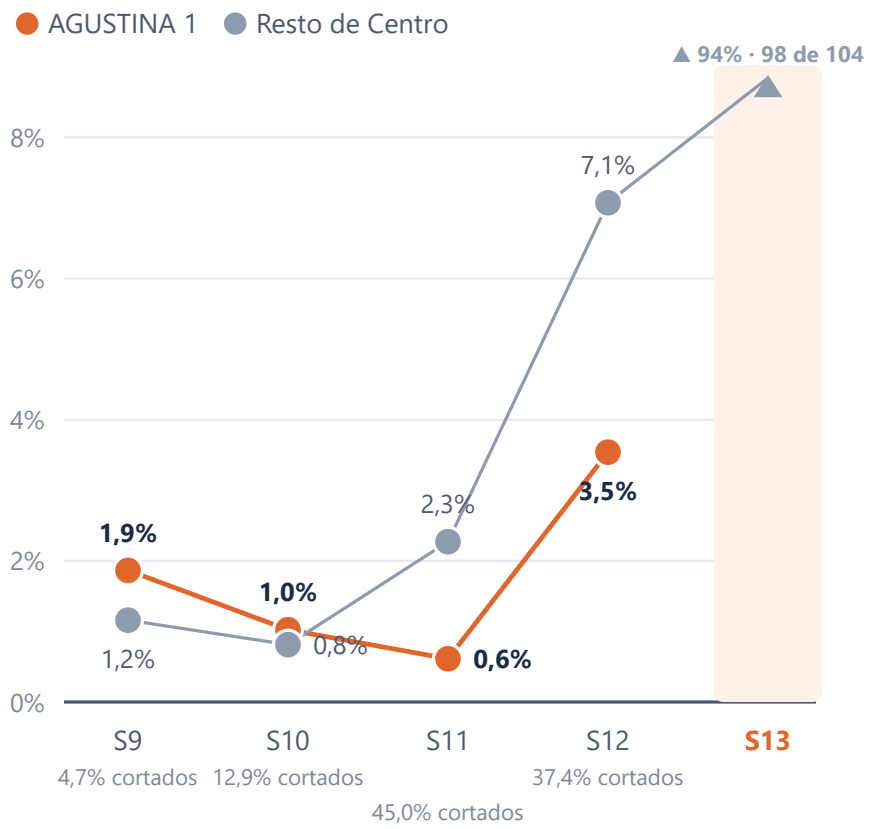

Por qué se rechaza

Pobre — **46** 28%

Alterado — **42** 25%

Mutantes — **18** 11%

Explosivo — **16** 10%

Otros 7 defectos — **43** 26%

Alta Calibración 16, Punta Amarilla 8
Caído 7, Baja Calibración 5, Crema 3
Specklin 3, Daño Animal 1

SOFIA: 3,80% de rechazo frente al 3,13% de Centro

Alta Calibración explica el 33% de su rechazo

Datos de cosecha

Cortados	**4.030**
Procesados	**3.877**
Rechazados	**153 · 3,80%**
Cajas	**4.640**
Calibre	**44,0**

Ratio

1,15

Centro: 1,19

% de rechazo por edad

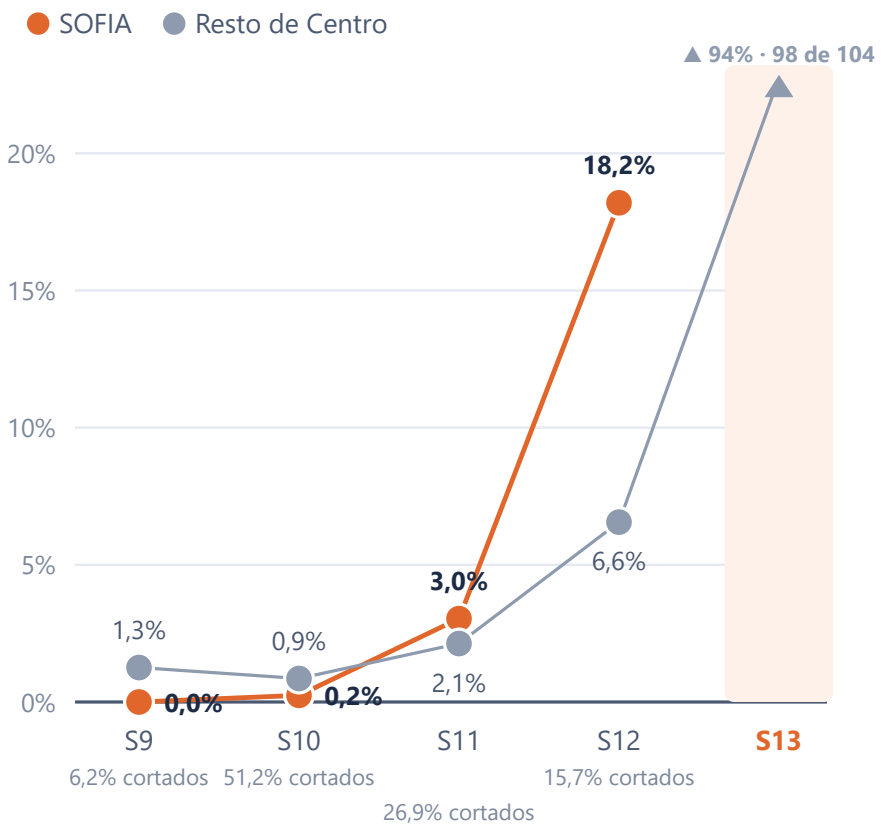

Por qué se rechaza

Alta Calibración — **50** 33%

Fumagina — **41** 27%

SL-WI — **29** 19%

Mancha Roja — **14** 9%

Otros 3 defectos — **19** 12%

Alterado 11, Pobre 6, Mutantes 2

MERCEDES: 2,54% de rechazo frente al 3,13% de Centro

Baja Calibración explica el 44% de su rechazo

Datos de cosecha

Cortados	**5.031**
Procesados	**4.903**
Rechazados	**128 · 2,54%**
Cajas	**6.040**
Calibre	**43,6**

Ratio

1,20

Centro: 1,19

% de rechazo por edad

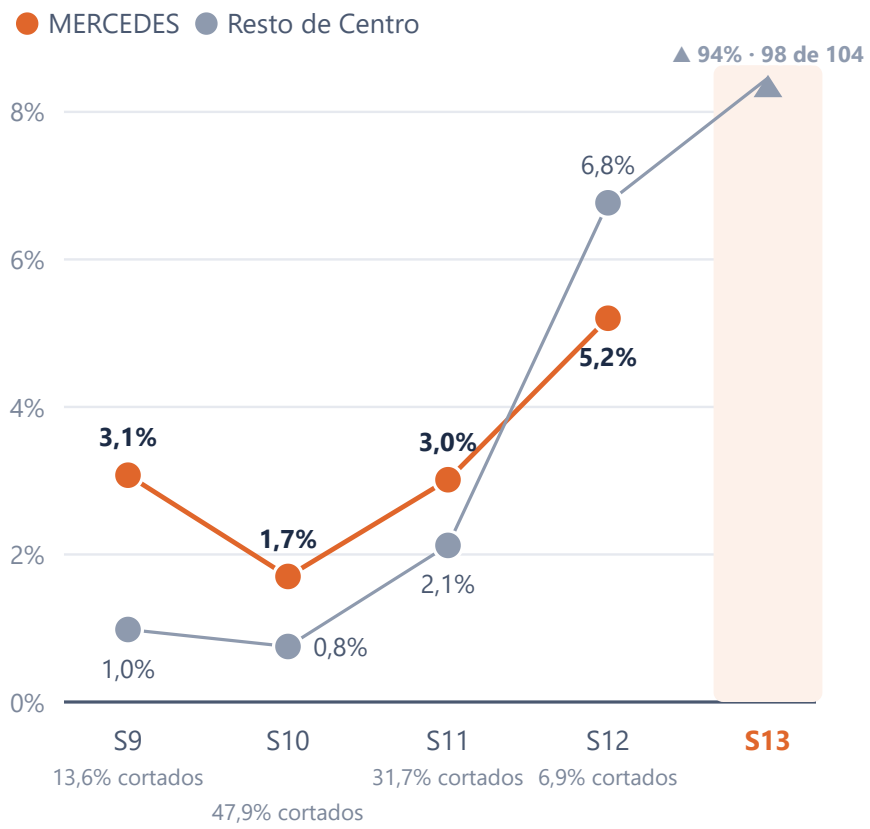

Por qué se rechaza

Baja Calibración — **56** 44%

Alta Calibración — **33** 26%

Alterado — **13** 10%

Caído — **10** 8%

Otros 6 defectos — **16** 13%

Crema 5, Mancha Roja 4, Explosivo 3
Erwinia 2 Manos 2, Daño Animal 1, Pobre 1