TCI · TRUST CONTROL

Semana
44

Análisis de condición y conformidad en recepción

Noboa Trading

Zona Sur

54 fincas · 115.670 racimos cortados

SUR · SEMANA 44

Sur rechazó 4.820 racimos; OLIVIA 2 explica el 17%

54 fincas · 4,17% de rechazo

Cortados	Rechazados	Cajas	Ratio	Calibre
115.670	4.820 (4,17%)	126.257	1,09	43,8

Dónde se concentra el rechazo



OLIVIA 2	MARIA GRACIA	EVA MARIA	SAN ANTONIO	50 fincas más
17%	8%	6%	6%	63%

FINCA PRIORITARIA

OLIVIA 2

803 rechazados

5,95% de rechazo

50% por Alterado y Alta Calibración

28 de 54 fincas rechazan sobre el promedio de Sur de esta semana

Racimos cortados y % de rechazo por finca · 42 productores

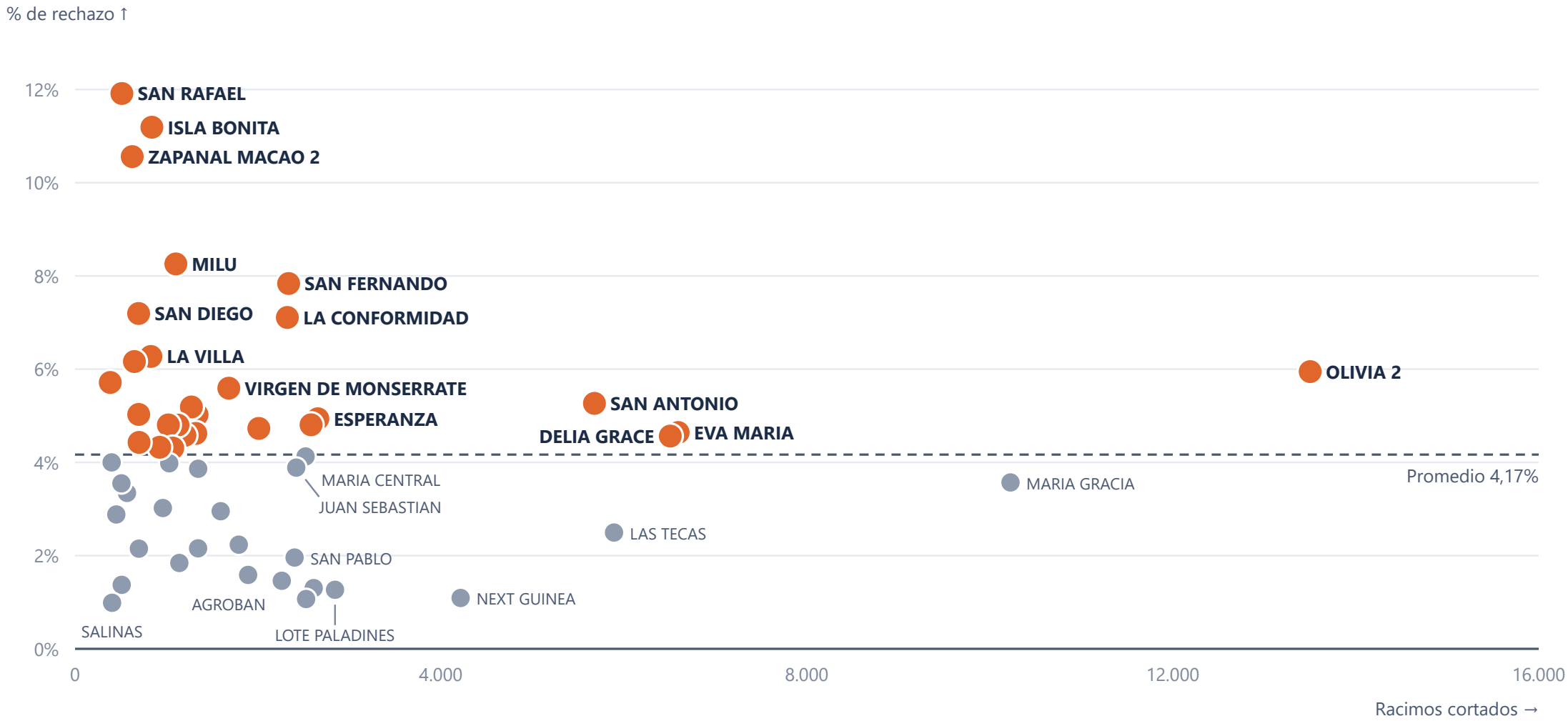

OLIVIA 2 rechaza 2,2 veces más que MARIA GRACIA (1/2)

Racimos rechazados por finca y su % de rechazo

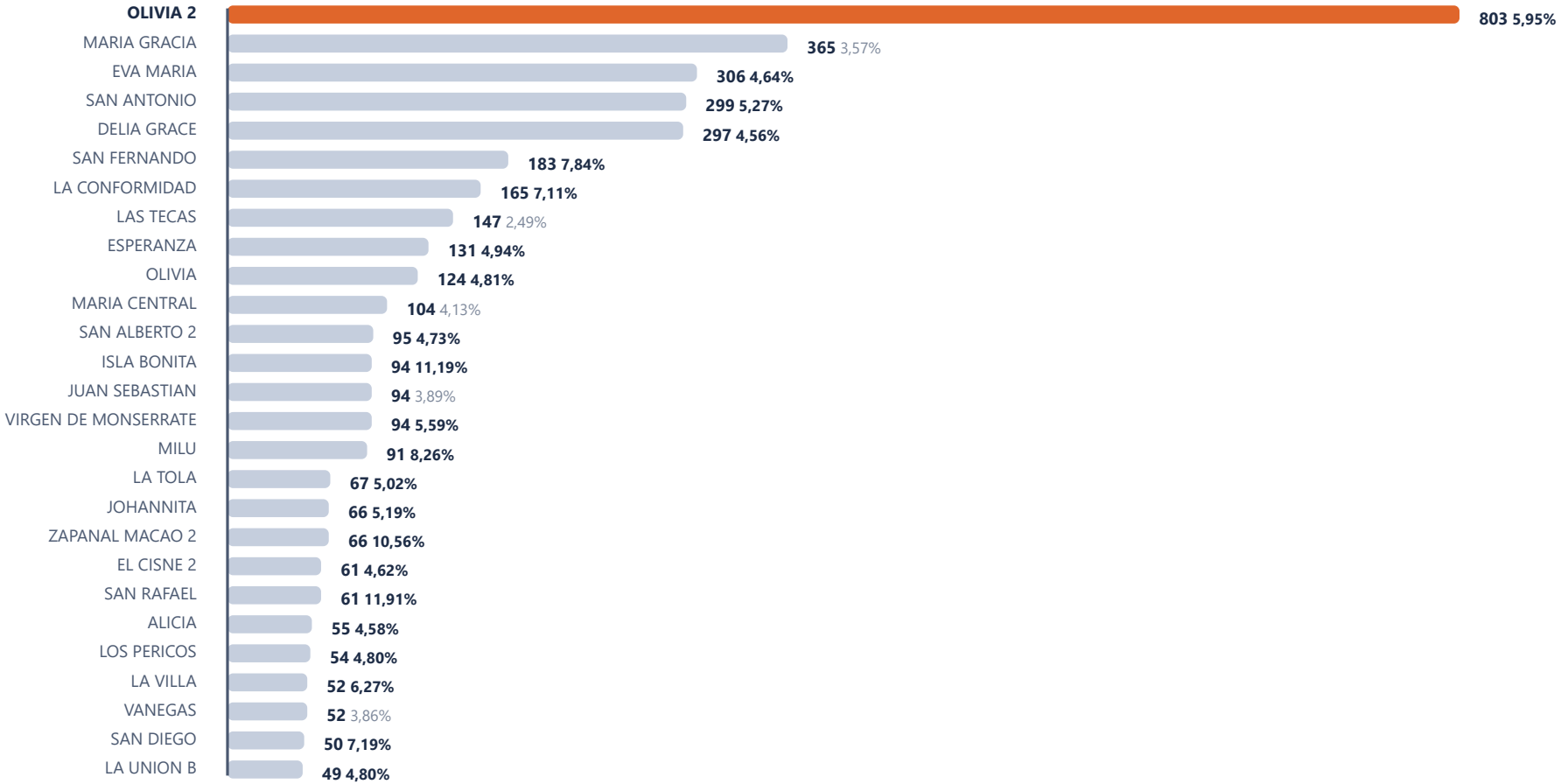

% en negrita: sobre el promedio de la zona (4,17%)

OLIVIA 2 rechaza 2,2 veces más que MARIA GRACIA (2/2)

Racimos rechazados por finca y su % de rechazo



% en negrita: sobre el promedio de la zona (4,17%)

Alta Calibración y Pobre son el 37% del rechazo de Sur

Racimos rechazados por defecto

Naranja: fruta de S13+ (cinta más vieja)

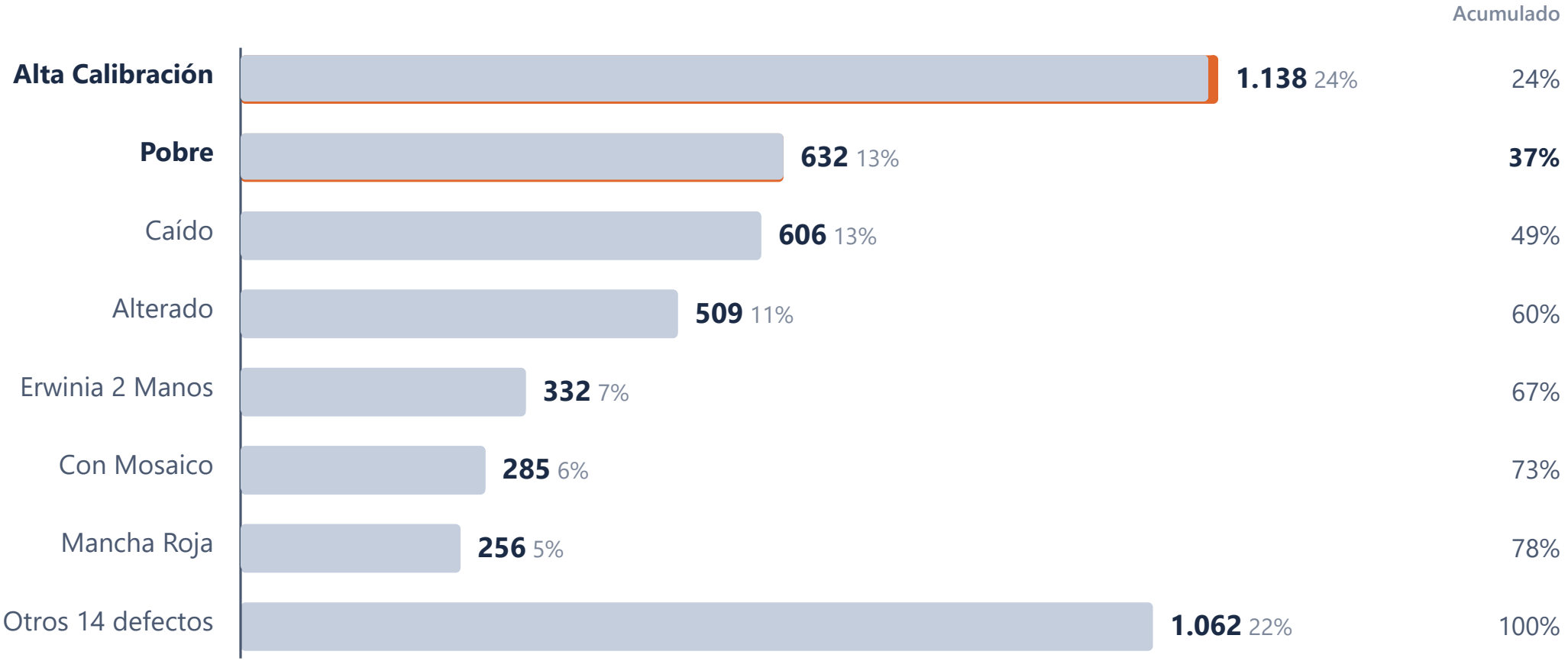

Otros: Explosivo 187, SL-WI 167, Crema 167, Baja Calibración 151, Daño Animal 132, Mutantes 105, Pasado De Edad 58, Fumagina 29, Erwinia 1 Manos 24
Daño Insecto 21, Racimo Sin Cinta 8, Punta Amarilla 8, Moquillo 4, Specklin 1

Distribución de racimos cortados y rechazados por edad

Cortados y rechazo por edad

% Cortados

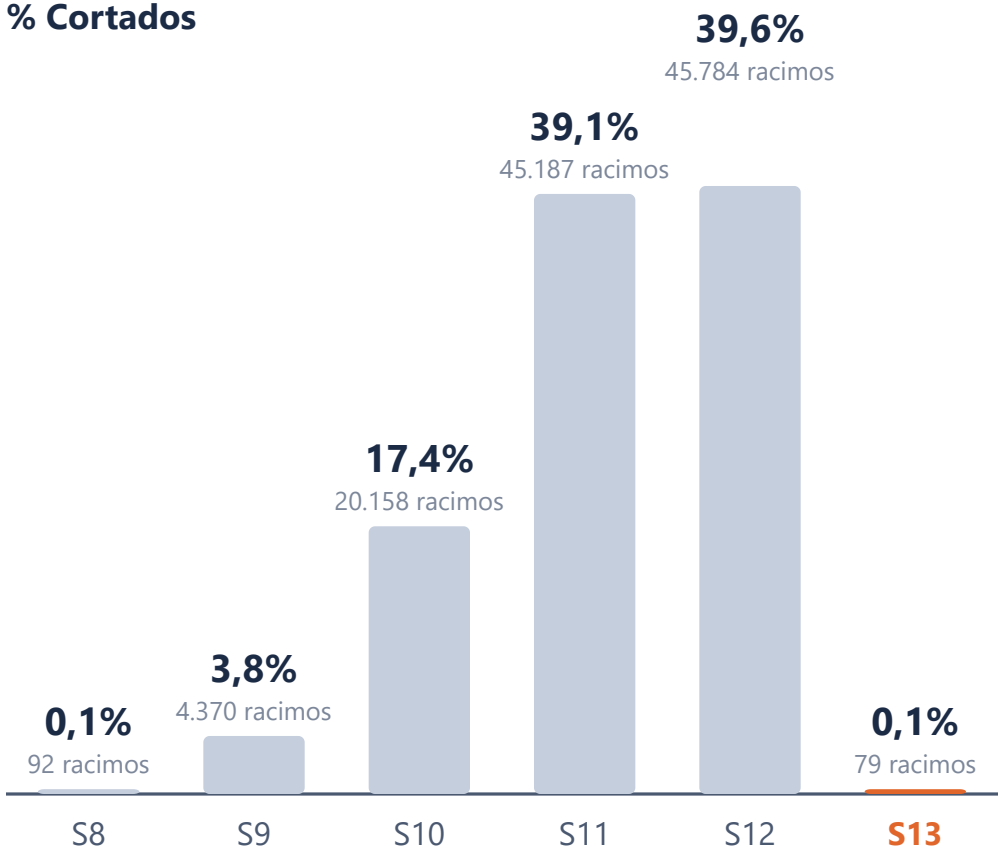

% de rechazo

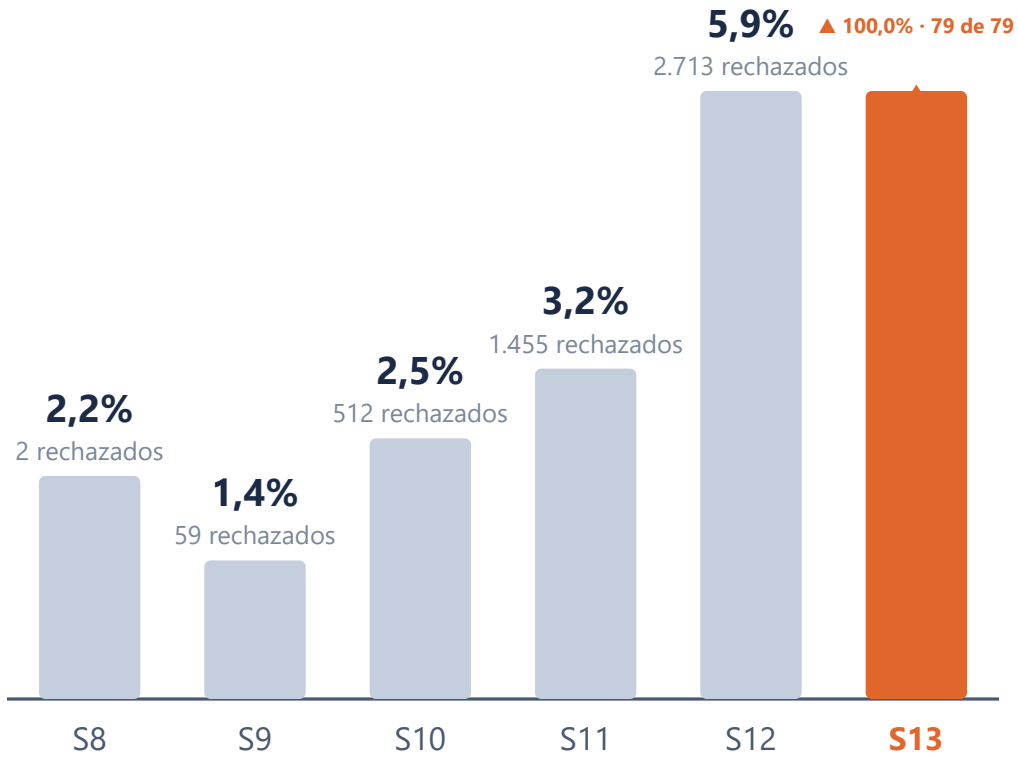

27 de 42 productores tienen ratio abajo de 1 (1/3)

Más bajo: SEGUNDO WONG (0,70) · mejor: GODCORP S.A. (1,36)

SEGUNDO WONG	0,70
ORELLANA BARRIGA GLADYS ELENA	0,77
DEALFRUIT S.A.	0,81
MORAN GARCIA NICEFORO LEONARDO 2 de 2 fincas bajo 1	0,81
CORQUIN	0,83
MORAN MARQUEZ JAVIER FERNANDO	0,83
ECUADORCOLAT S.A.	0,83
VILLACIS MARURI RAFAEL HONORATO	0,84
TECNIAGREX S.A. 3 de 3 fincas bajo 1	0,89
CABREPOL S.A.	0,90
ANGEL ARAUJO	0,90
MARCOS IDERALI ARAUJO BASURTO	0,90
AGRICOLA BANANERA LUZMA 3 de 3 fincas bajo 1	0,91
LUIS LABORDA	0,93
AGRICOLAS PRI S.A.	0,93
JIMENEZ MENDOZA CARLOS HERNAN	0,93
TEOCAC S.A.	0,94
INVERSIONES SAN MARTIN CUENCA INSA... 2 de 3 fincas bajo 1	0,94

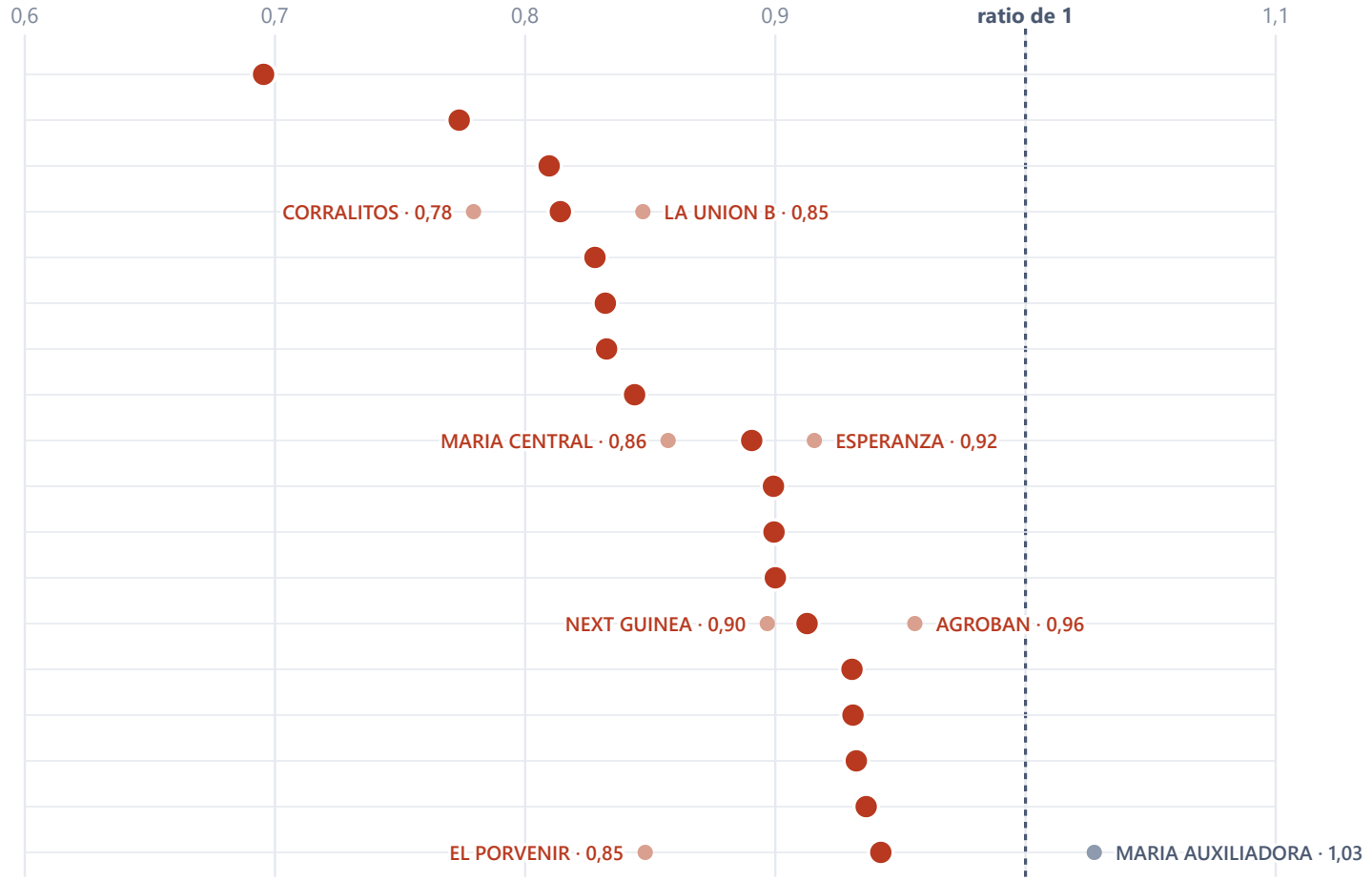

SUR · SEMANA 44

27 de 42 productores tienen ratio abajo de 1 (2/3)

Más bajo: SEGUNDO WONG (0,70) · mejor: GODCORP S.A. (1,36)

JORDY ALBERTO PESANTES AGUIRRE	0,94
ORELLANA QUIZHPE GLORIA MATILDE	0,95
CARMELINA ESPERANZA GONZÁLEZ NARVÁEZ	0,95
ULLOA BALCAZAR MILTON ALEJANDRO	0,96
CAPA ARMIJOS ROSA AURORA	0,96
ARMIJOS ORELLANA MIGUEL ANGEL	0,96
IVANNIA ANDRADE	0,98
FIGUEROA SARAGURO FRANKLIN ARTURO	0,98
VASQUEZ DURAN JUAN CARLOS	0,996
MIRIAN JANET FEIJOO OLLAGUE	1,01
INVERSIONES PALADINES VALVERDE PALADINES	1,03
BANANERA ROSA CLOTILDE TRES	1,05
MUSAKALIUM CIA.LTDA	1,07
MUSAKALIUM	1,08
BANANA MSY	1,09
AGROCALDERON S.A.	1,10
LUDEÑA QUEZADA MARIA CRISTINA	1,14
ORODELTI S.A. 1 de 4 fincas bajo 1	1,15

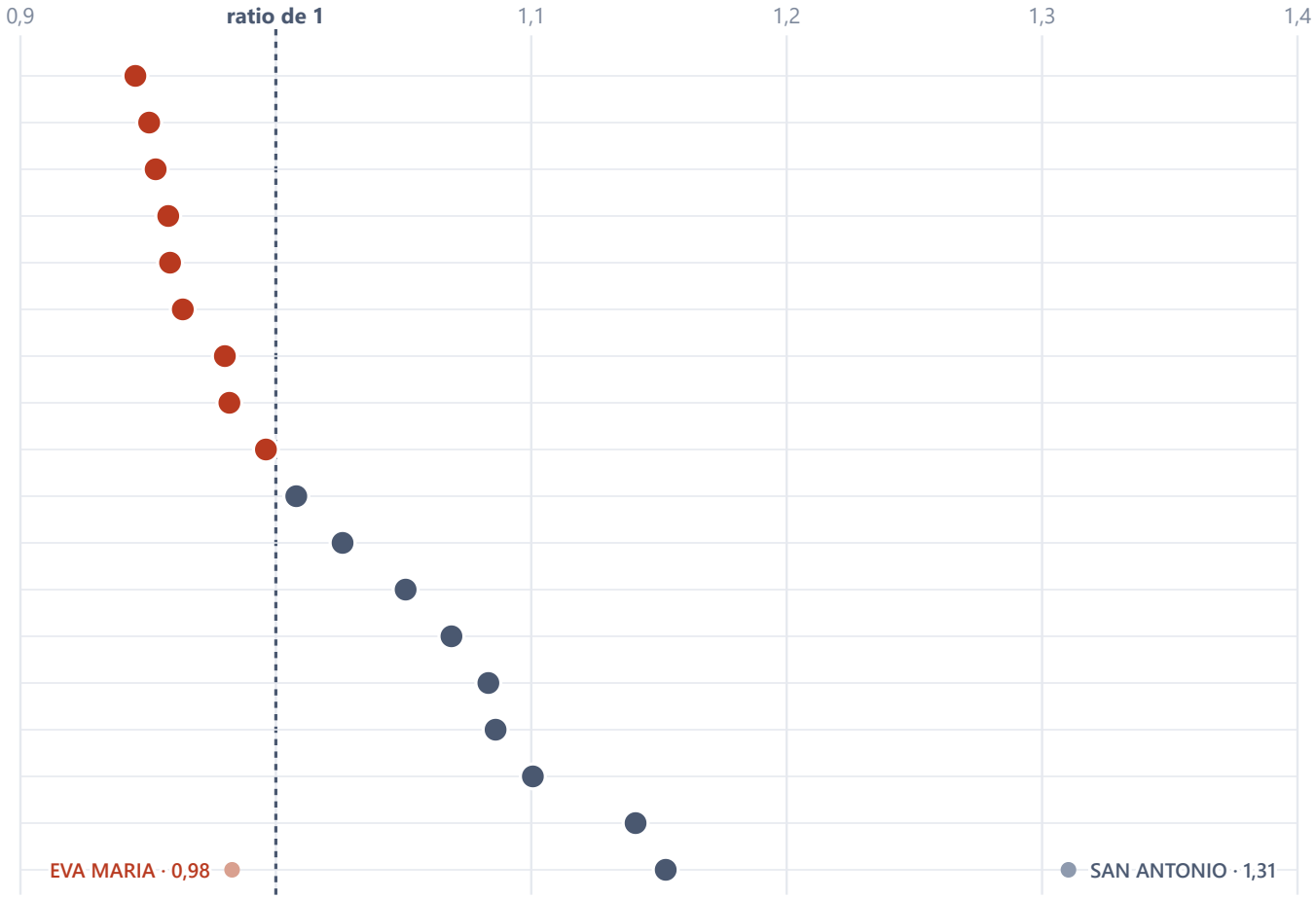

SUR · SEMANA 44

27 de 42 productores tienen ratio abajo de 1 (3/3)

Más bajo: SEGUNDO WONG (0,70) · mejor: GODCORP S.A. (1,36)

REPUBLICNEG S.A.	1,15
PALADINES CORDOVA OMAR NICOLÁS	1,20
INVERSIONES PALADINES VALVERDE PALVAINVER C.A	1,28
MARMOL LOYOLA MARIA GABRIELA	1,31
SARMIENTO ALAVA DANNY AMADOR	1,33
GODCORP S.A.	1,36

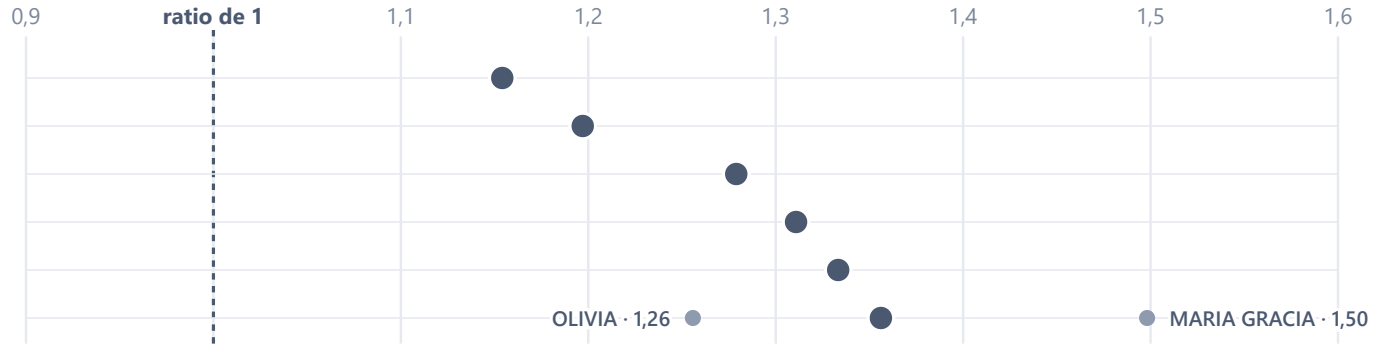

OLIVIA 2: 5,95% de rechazo frente al 4,17% de Sur

Alterado explica el 25% de su rechazo

Datos de cosecha

Cortados	**13.502**
Procesados	**12.699**
Rechazados	**803 · 5,95%**
Cajas	**17.117**
Calibre	**44,4**

Ratio

1,27

Sur: 1,09

% de rechazo por edad

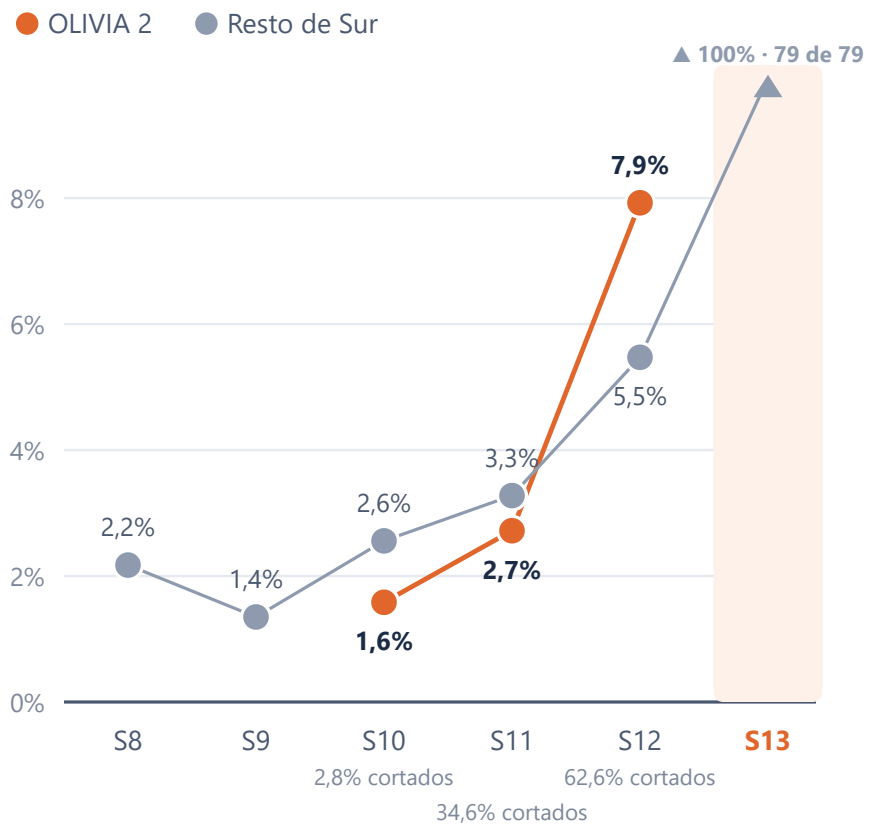

Por qué se rechaza

Alterado — **200** 25%

Alta Calibración — **199** 25%

Erwinia 2 Manos — **83** 10%

SL-WI — **72** 9%

Otros 6 defectos — **249** 31%

Pobre 61, Crema 47, Explosivo 46
Daño Animal 44, Caído 37, Mutantes 14

MARIA GRACIA rechaza menos que el resto de la zona en todas las edades

Alta Calibración explica el 38% de su rechazo

Datos de cosecha

Cortados	**10.226**
Procesados	**9.861**
Rechazados	**365 · 3,57%**
Cajas	**15.320**
Calibre	**44,4**

Ratio

1,50

Sur: 1,09

% de rechazo por edad

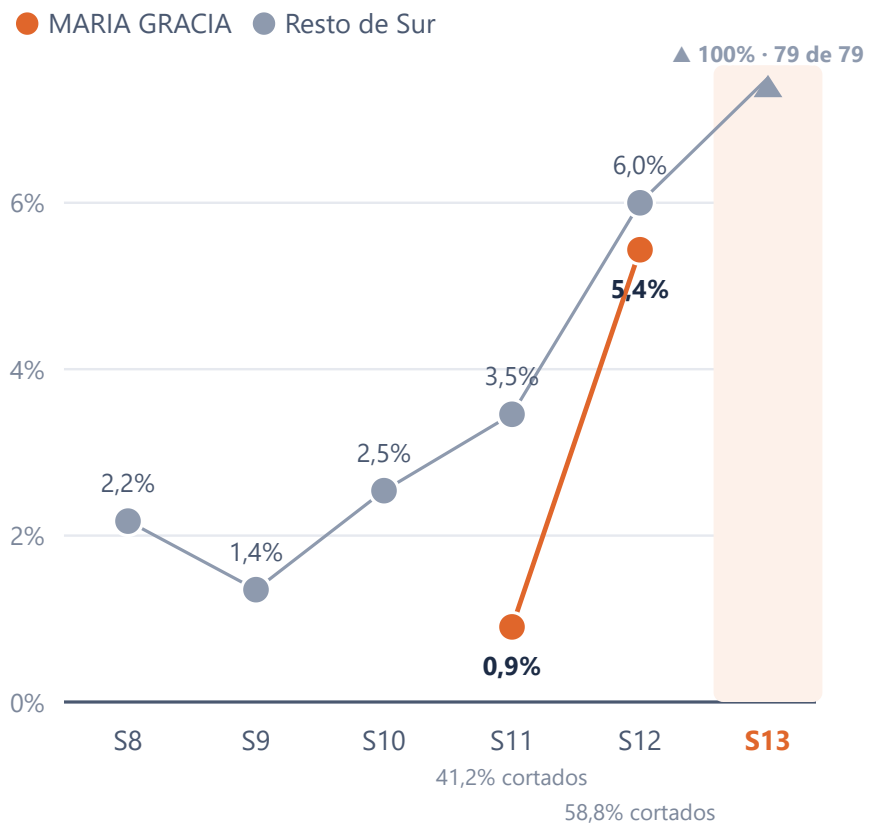

Por qué se rechaza

Alta Calibración — **140** 38%

Pobre — **91** 25%

Erwinia 2 Manos — **44** 12%

Caído — **38** 10%

Otros 3 defectos — **52** 14%

SL-WI 22, Alterado 15, Mutantes 15

EVA MARIA: 4,64% de rechazo frente al 4,17% de Sur

Alta Calibración explica el 24% de su rechazo

Datos de cosecha

Cortados	**6.593**
Procesados	**6.287**
Rechazados	**306 · 4,64%**
Cajas	**6.480**
Calibre	**44,6**

Ratio

0,98

Sur: 1,09

% de rechazo por edad

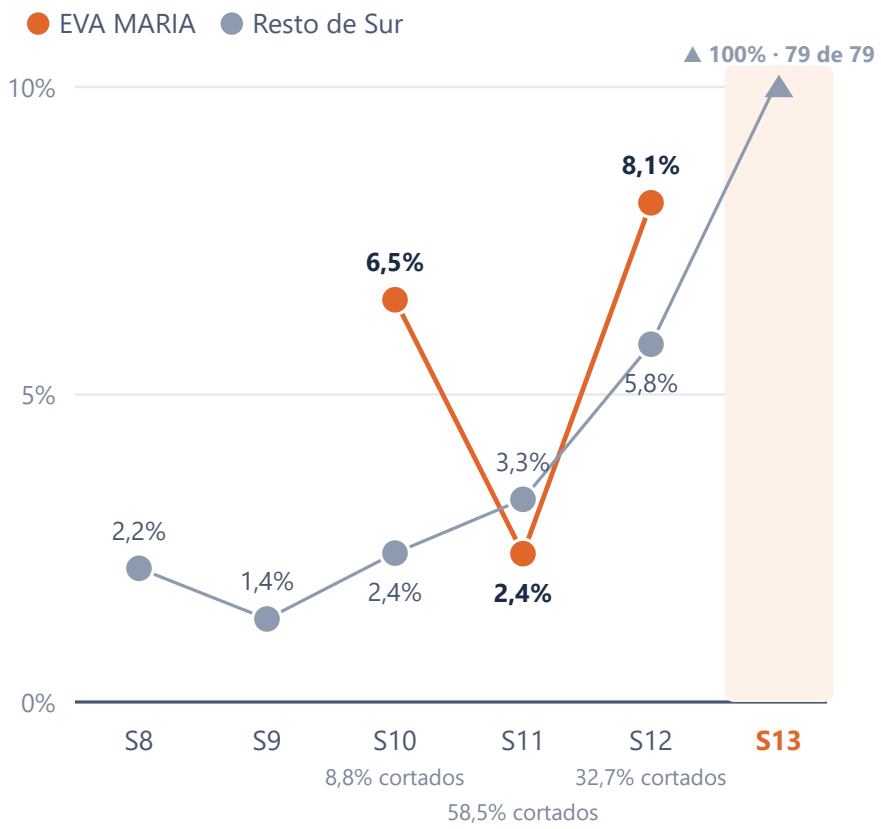

Por qué se rechaza

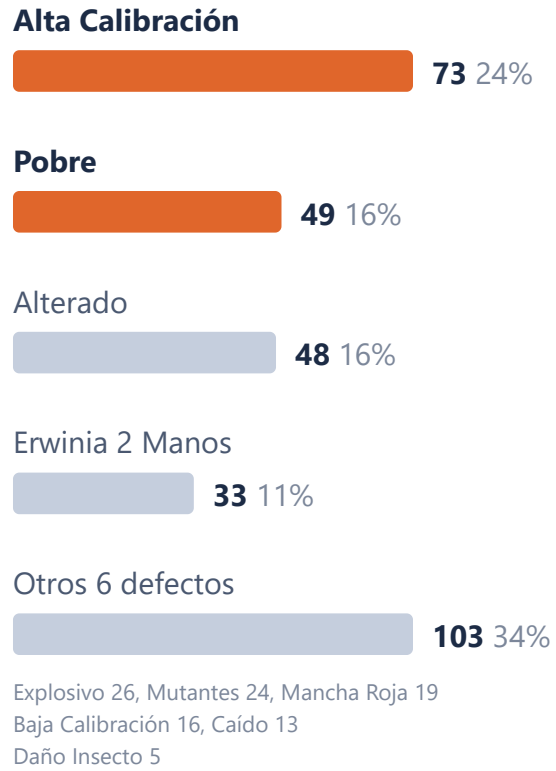

Explosivo 26, Mutantes 24, Mancha Roja 19
Baja Calibración 16, Caído 13
Daño Insecto 5

SAN ANTONIO: 5,27% de rechazo frente al 4,17% de Sur

Alterado explica el 23% de su rechazo

Datos de cosecha

Cortados	**5.678**
Procesados	**5.379**
Rechazados	**299 · 5,27%**
Cajas	**7.440**
Calibre	**43,9**

Ratio

1,31

Sur: 1,09

% de rechazo por edad

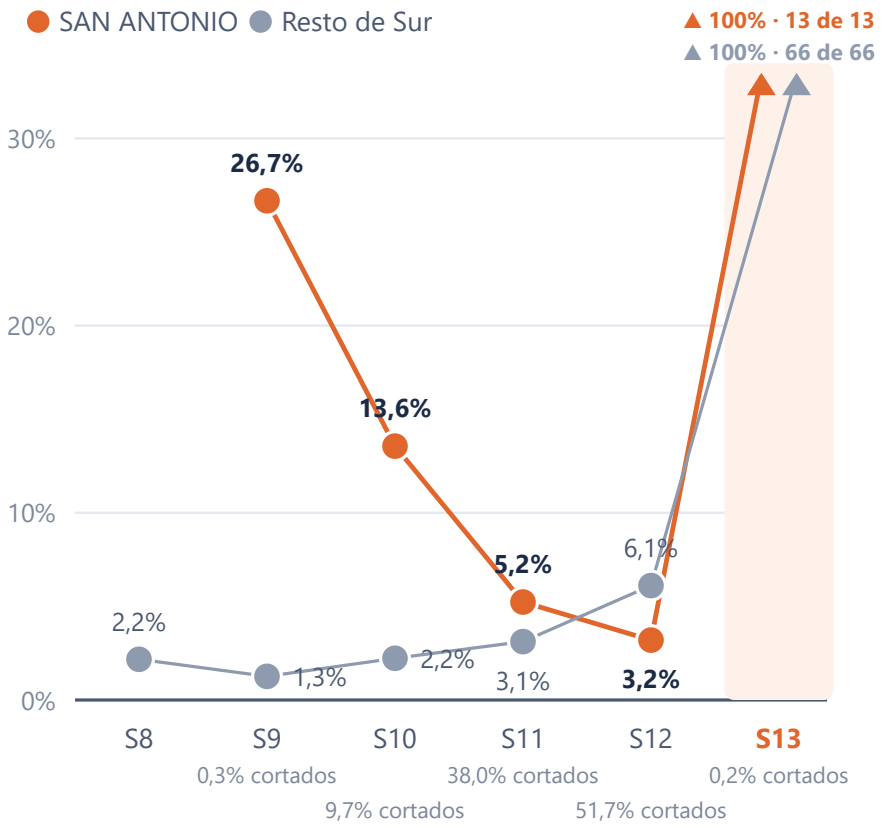

Por qué se rechaza

Alterado — **70** 23%

Erwinia 2 Manos — **67** 22%

Pobre — **39** 13%

Alta Calibración — **35** 12%

Otros 10 defectos — **88** 29%

Caído 21, Explosivo 13, Crema 12, SL-WI 9
Fumagina 8, Pasado De Edad 6, Con Mosaico 5
Erwinia 1 Manos 5, Mutantes 5
Racimo Sin Cinta 4

DELIA GRACE: 4,56% de rechazo frente al 4,17% de Sur

Alta Calibración explica el 25% de su rechazo

Datos de cosecha

Cortados	**6.507**
Procesados	**6.210**
Rechazados	**297 · 4,56%**
Cajas	**7.560**
Calibre	**44,0**

Ratio

1,16

Sur: 1,09

% de rechazo por edad

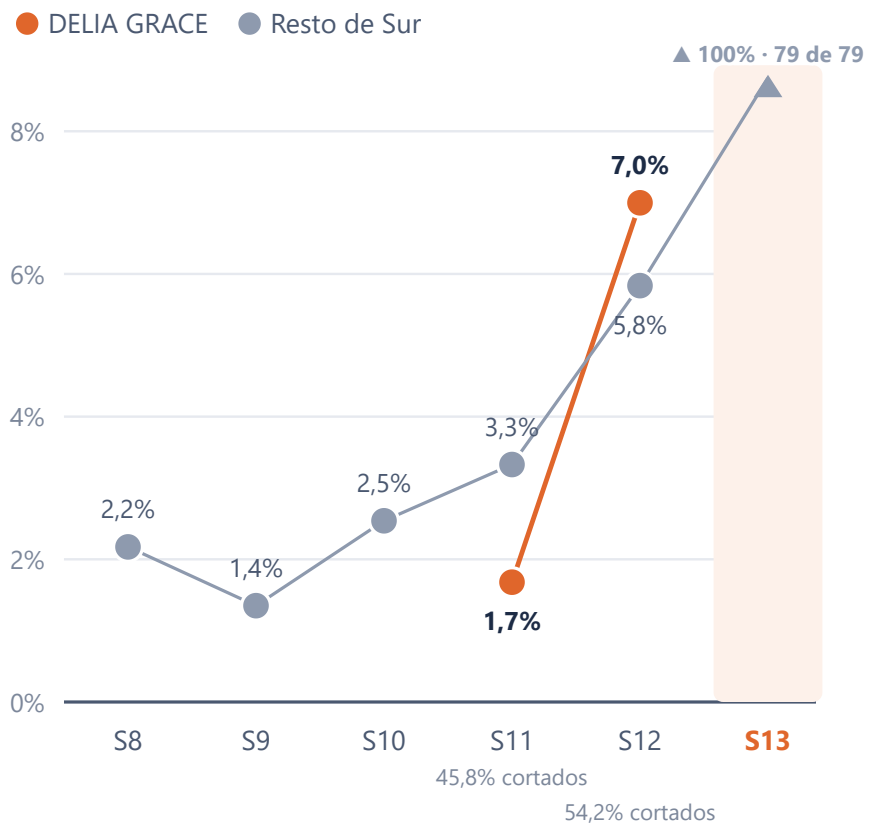

Por qué se rechaza

Alta Calibración — **75** 25%

Mancha Roja — **53** 18%

Pobre — **43** 14%

Alterado — **34** 11%

Otros 5 defectos — **92** 31%

SL-WI 30, Caído 26, Erwinia 2 Manos 18
Explosivo 17, Crema 1

SAN FERNANDO: 7,84% de rechazo frente al 4,17% de Sur

Mancha Roja explica el 30% de su rechazo

Datos de cosecha

Cortados	**2.335**
Procesados	**2.152**
Rechazados	**183 · 7,84%**
Cajas	**1.944**
Calibre	**44,1**

Ratio

0,83

Sur: 1,09

% de rechazo por edad

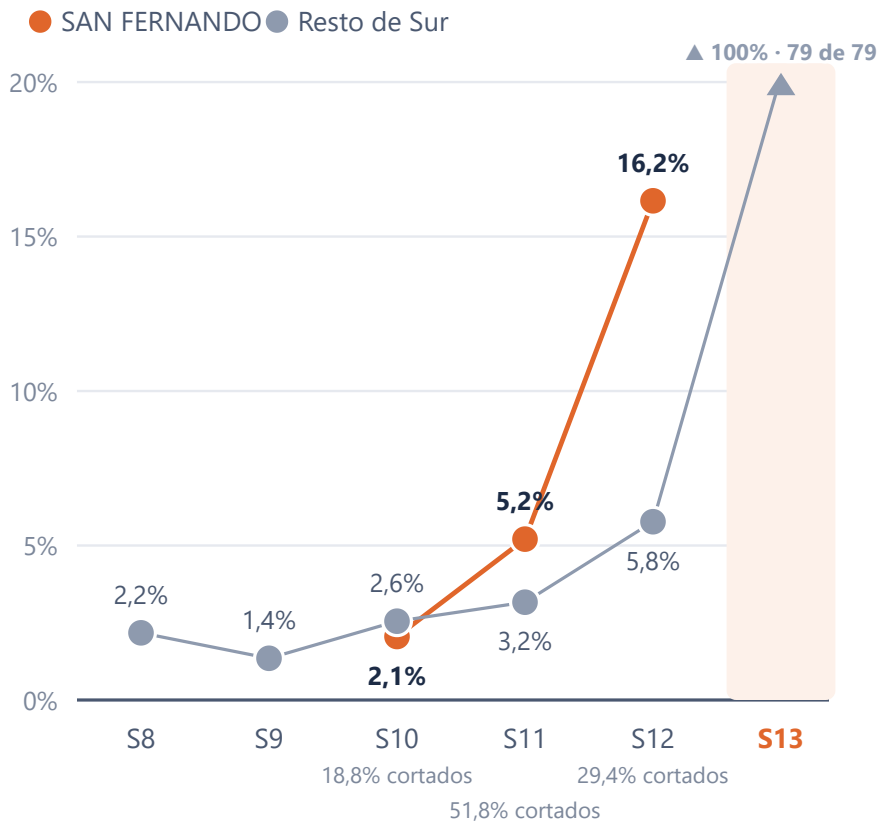

Por qué se rechaza

Mancha Roja — **55** 30%

Alta Calibración — **38** 21%

Pobre — **31** 17%

Crema — **10** 5%

Otros 11 defectos — **49** 27%

Caído 10, Baja Calibración 7, Explosivo 7
Erwinia 2 Manos 6, Alterado 5, Daño Animal 4
Con Mosaico 4, Mutantes 2, SL-WI 2
Punta Amarilla 1, Specklin 1

LA CONFORMIDAD rechaza más que el resto de la zona en todas las edades

Mancha Roja explica el 41% de su rechazo

Datos de cosecha

Cortados	**2.321**
Procesados	**2.156**
Rechazados	**165 · 7,11%**
Cajas	**2.160**
Calibre	**43,5**

Ratio

0,93

Sur: 1,09

% de rechazo por edad

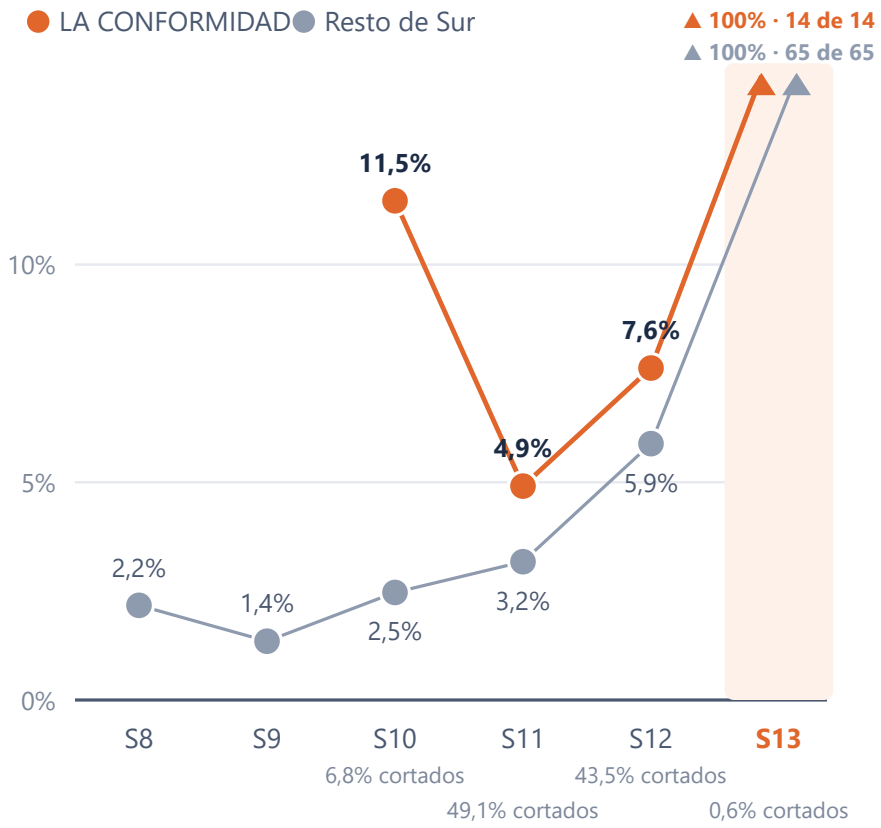

Por qué se rechaza

Mancha Roja — **68** 41%

Alta Calibración — **29** 18%

Caído — **23** 14%

Pasado De Edad — **14** 8%

Otros 8 defectos — **31** 19%

Crema 9, Pobre 7, Explosivo 4, Alterado 3
SL-WI 3, Daño Animal 2, Punta Amarilla 2
Mutantes 1

LAS TECAS: 2,49% de rechazo frente al 4,17% de Sur

Alta Calibración explica el 29% de su rechazo

Datos de cosecha

Cortados	**5.892**
Procesados	**5.745**
Rechazados	**147 · 2,49%**
Cajas	**6.800**
Calibre	**43,7**

Ratio

1,15

Sur: 1,09

% de rechazo por edad

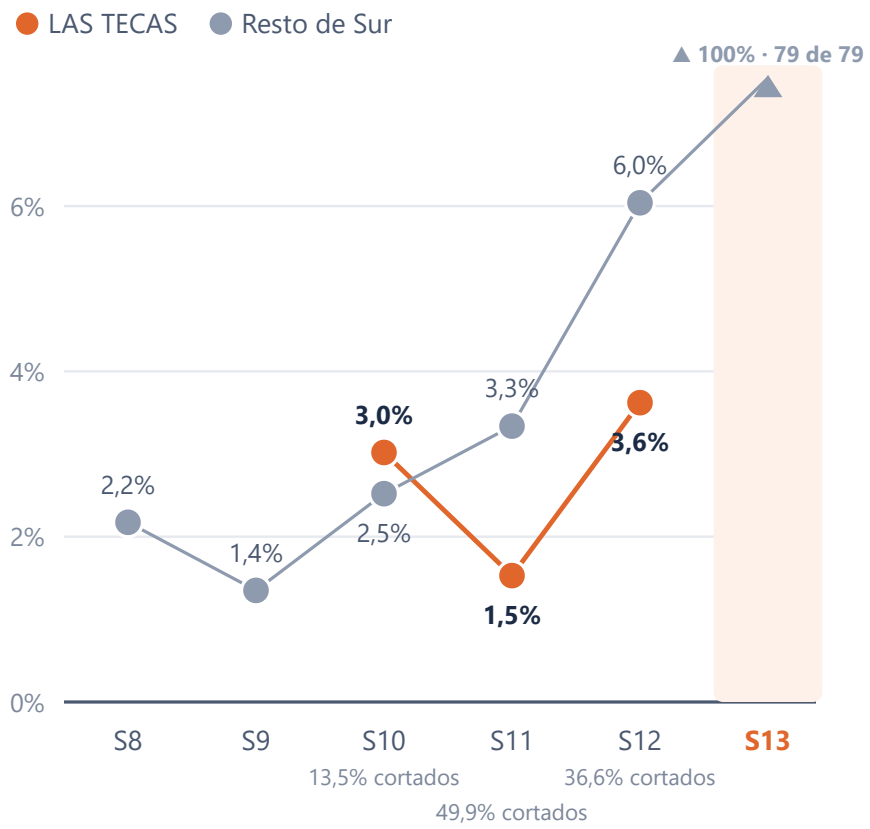

Por qué se rechaza

Alta Calibración — **42** 29%

Pobre — **23** 16%

Caído — **22** 15%

Erwinia 2 Manos — **19** 13%

Otros 9 defectos — **41** 28%

Daño Insecto 11, Con Mosaico 6, Mutantes 6
Baja Calibración 5, Alterado 3, Crema 3
Daño Animal 3, Mancha Roja 3
Erwinia 1 Manos 1

ESPERANZA: 4,94% de rechazo frente al 4,17% de Sur

Pobre explica el 36% de su rechazo

Datos de cosecha

Cortados	**2.654**
Procesados	**2.523**
Rechazados	**131 · 4,94%**
Cajas	**2.430**
Calibre	**44,7**

Ratio

0,92

Sur: 1,09

% de rechazo por edad

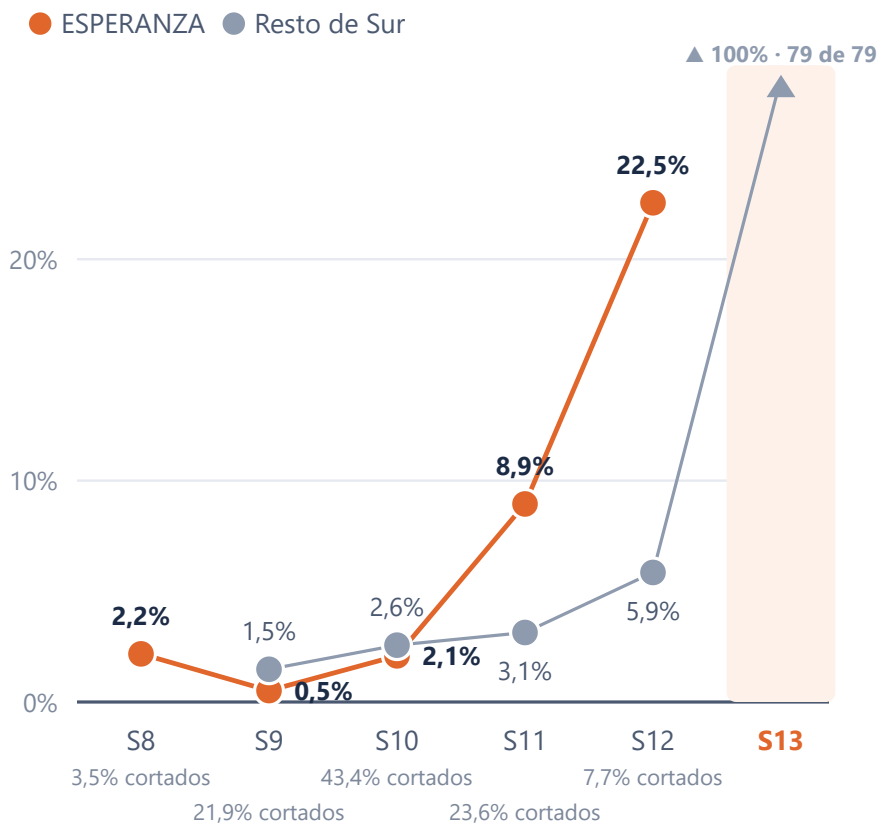

Por qué se rechaza



Con Mosaico 7, Fumagina 6, Daño Animal 5
Crema 2

OLIVIA: 4,81% de rechazo frente al 4,17% de Sur

Alterado explica el 31% de su rechazo

Datos de cosecha

Cortados	**2.580**
Procesados	**2.456**
Rechazados	**124 · 4,81%**
Cajas	**3.240**
Calibre	**44,5**

Ratio

1,26

Sur: 1,09

% de rechazo por edad

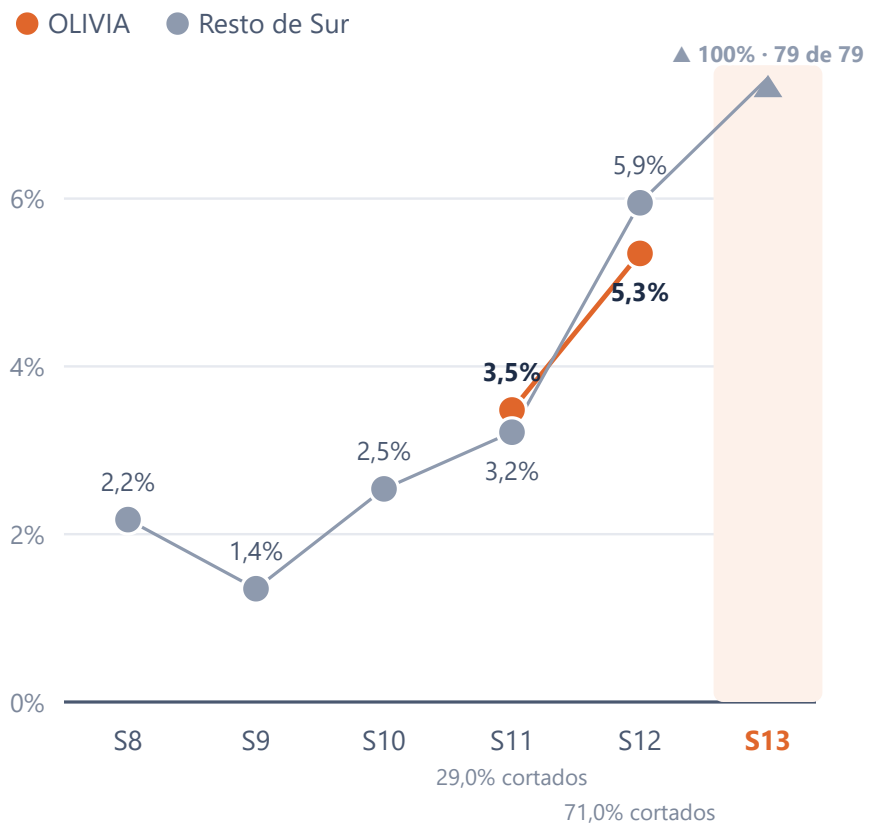

Por qué se rechaza



Mutantes 8, Erwinia 2 Manos 8, Pobre 6
SL-WI 5, Explosivo 4, Daño Animal 3