TCI · TRUST CONTROL

Semana
45

Análisis de condición y conformidad en recepción

Noboa Trading

Zona Centro

8 fincas · 67.264 racimos cortados

CENTRO · SEMANA 45

Centro rechazó 3.222 racimos; MARTINICA explica el 40%

8 fincas · 4,79% de rechazo

Cortados	Rechazados	Cajas	Ratio	Calibre
67.264	3.222 (4,79%)	78.330	1,16	44,1

Dónde se concentra el rechazo



MARTINICA	JULIA	JULIA 3	AGUSTINA 1	4 fincas más
40%	23%	16%	8%	14%

FINCA PRIORITARIA

MARTINICA

1.276 rechazados

7,17% de rechazo

47% por Alta Calibración y Alterado

CENTRO · SEMANA 45

4 de 8 fincas rechazan sobre el promedio de Centro de esta semana

Racimos cortados y % de rechazo por finca · 4 productores

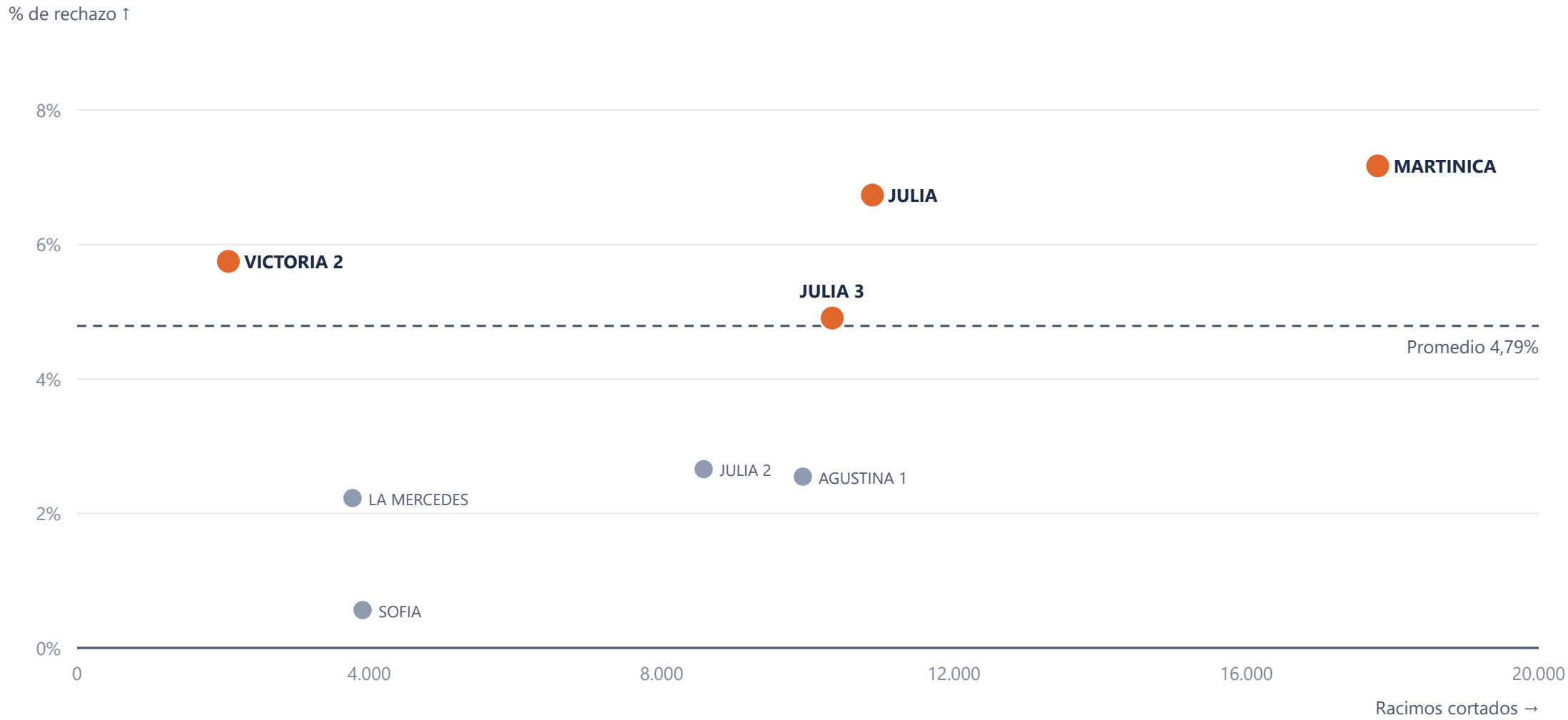

MARTINICA rechaza 1,7 veces más que JULIA

Racimos rechazados por finca y su % de rechazo

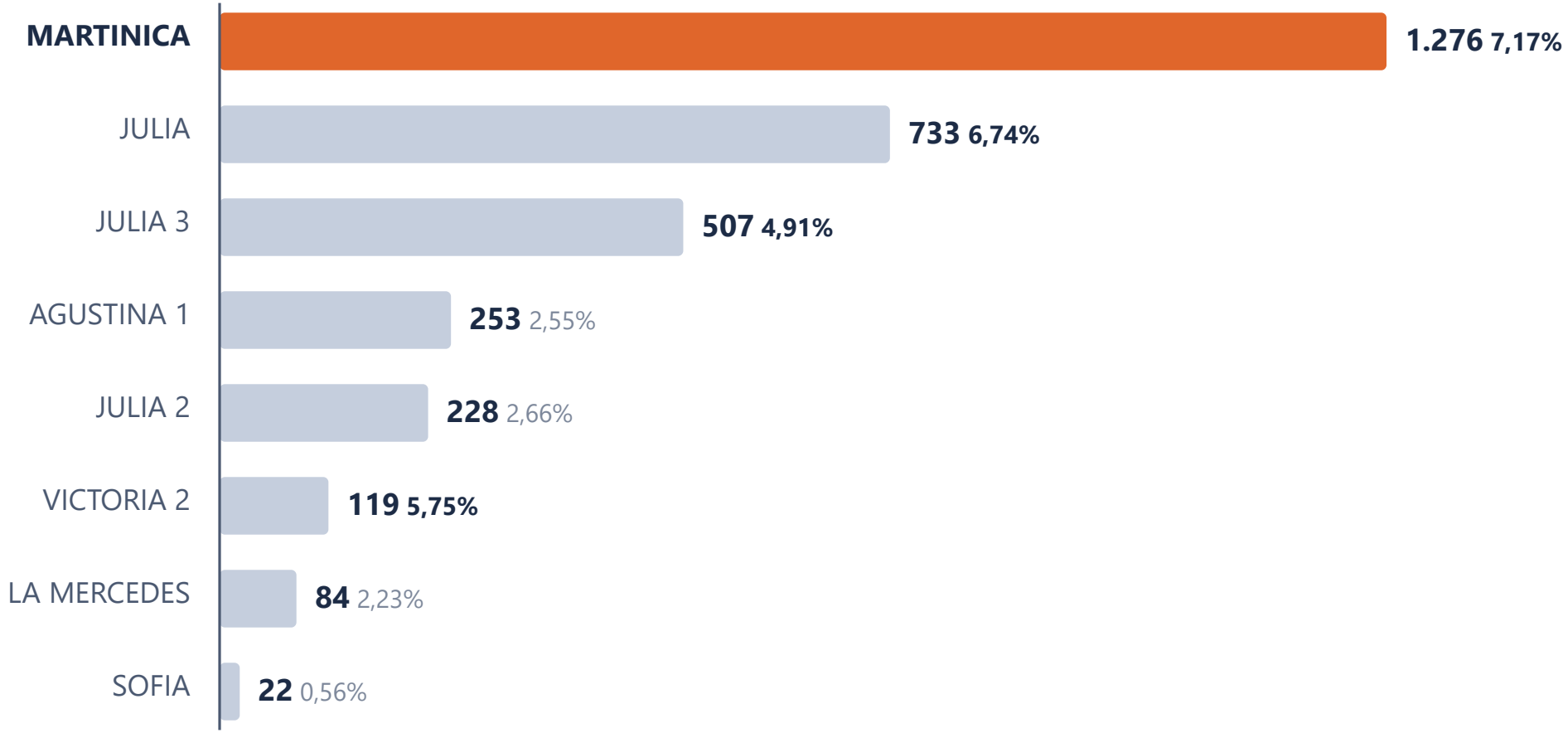

% en negrita: sobre el promedio de la zona (4,79%)

CENTRO · SEMANA 45

Alta Calibración y Alterado son el 42% del rechazo de Centro

Racimos rechazados por defecto

Naranja: fruta de S13+ (cinta más vieja)

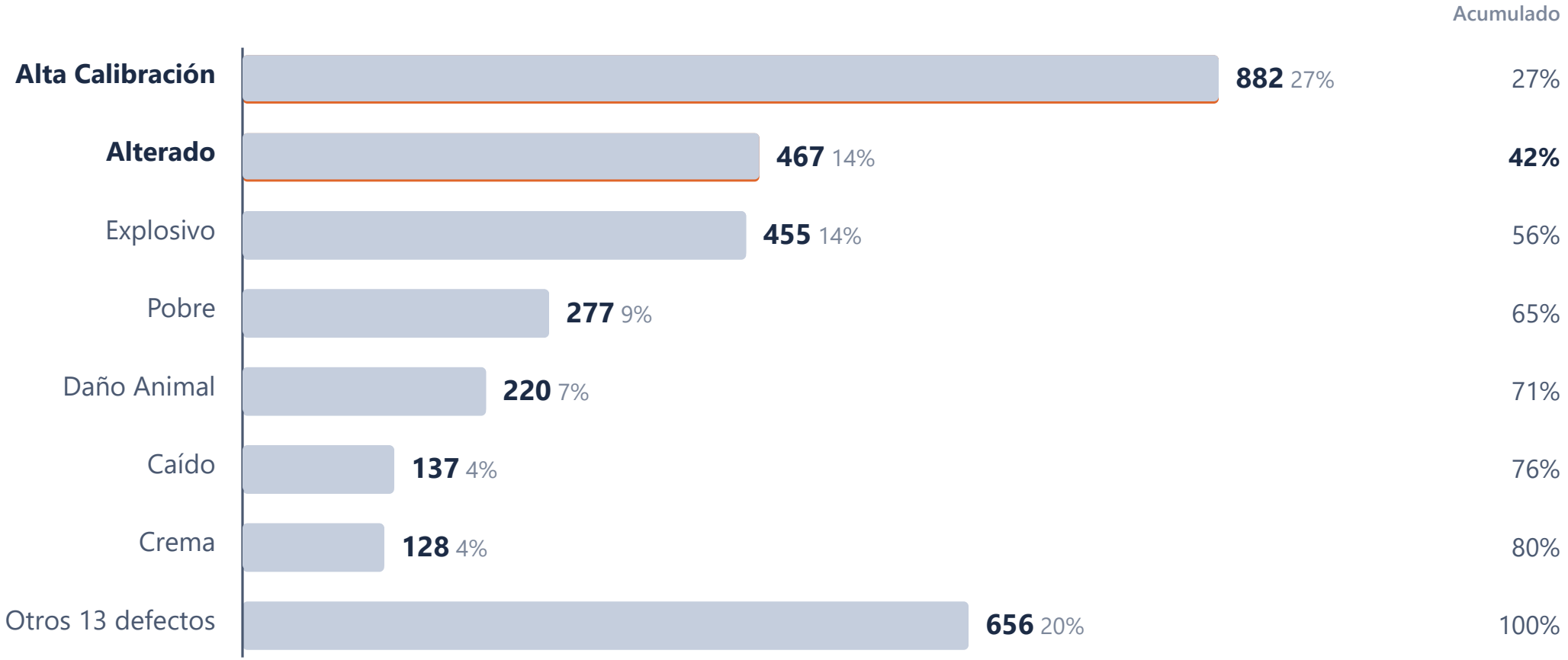

Otros: Mancha Roja 112, Erwinia 2 Manos 96, SL-WI 91, Baja Calibración 76, Mutantes 70, Moquillo 53, Pasado De Edad 48, Con Mosaico 35, Virosis 31
Fumagina 27, Daño Insecto 11, Mal Formado 5, Chimera 1

Distribución de racimos cortados y rechazados por edad

Cortados y rechazo por edad

% Cortados

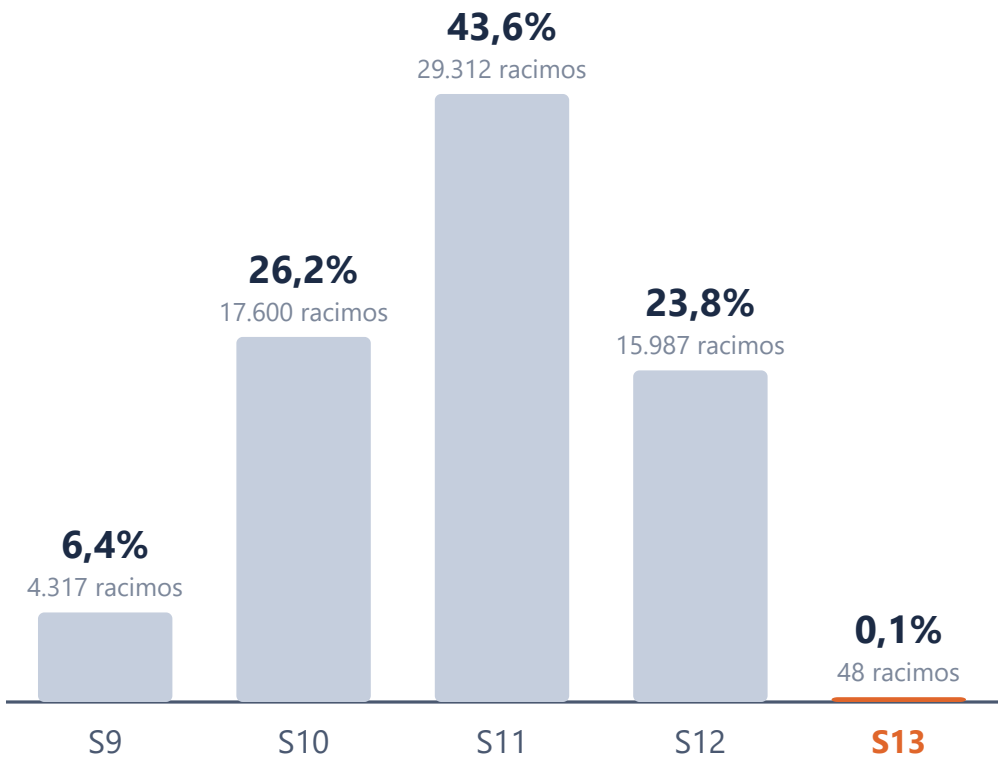

% de rechazo

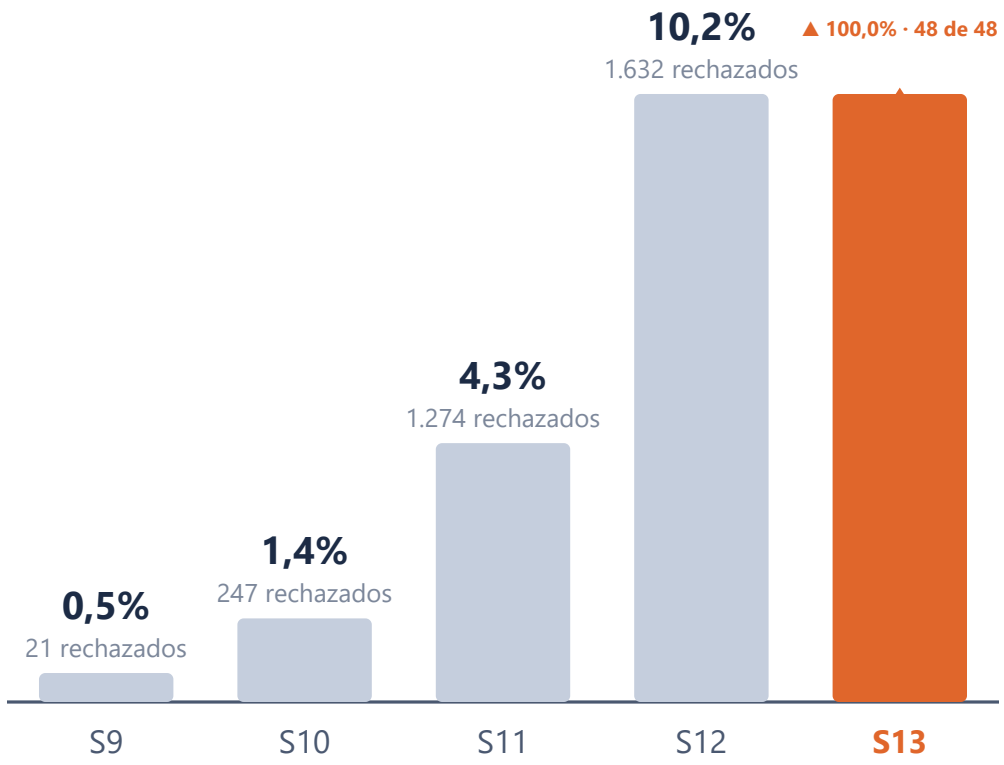

Los 4 productores alcanzan un ratio de 1 o más

Más bajo: CORPORACION MAS (1,12) · mejor: GUARUMAL S.A.S. (1,37)

CORPORACION MAS	1,12
HURGLOBAL S.A	1,19
BANANALOGIC S.A.	1,20
GUARUMAL S.A.S.	1,37



MARTINICA: 7,17% de rechazo frente al 4,79% de Centro

Alta Calibración explica el 28% de su rechazo

Datos de cosecha

Cortados	**17.797**
Procesados	**16.521**
Rechazados	**1.276 · 7,17%**
Cajas	**19.880**
Calibre	**44,1**

Ratio

1,12

Centro: 1,16

% de rechazo por edad

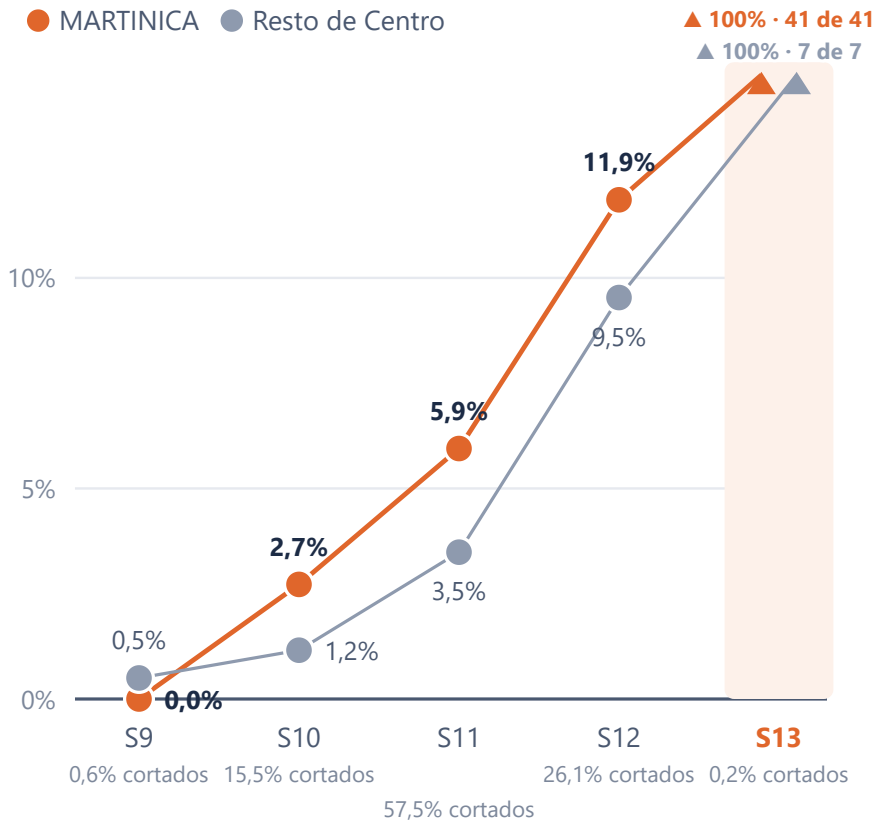

Por qué se rechaza

Alta Calibración — **356** 28%

Alterado — **242** 19%

Explosivo — **166** 13%

Pobre — **131** 10%

Otros 11 defectos — **381** 30%

Daño Animal 67, Baja Calibración 55
Pasado De Edad 41, Caído 38, Moquillo 35
Erwinia 2 Manos 31, Mutantes 30, Crema 28
Mancha Roja 27, Virosis 24, Mal Formado 5

JULIA: 6,74% de rechazo frente al 4,79% de Centro

Alta Calibración explica el 18% de su rechazo

Datos de cosecha

Cortados	**10.883**
Procesados	**10.150**
Rechazados	**733 · 6,74%**
Cajas	**12.515**
Calibre	**44,6**

Ratio

1,15

Centro: 1,16

% de rechazo por edad

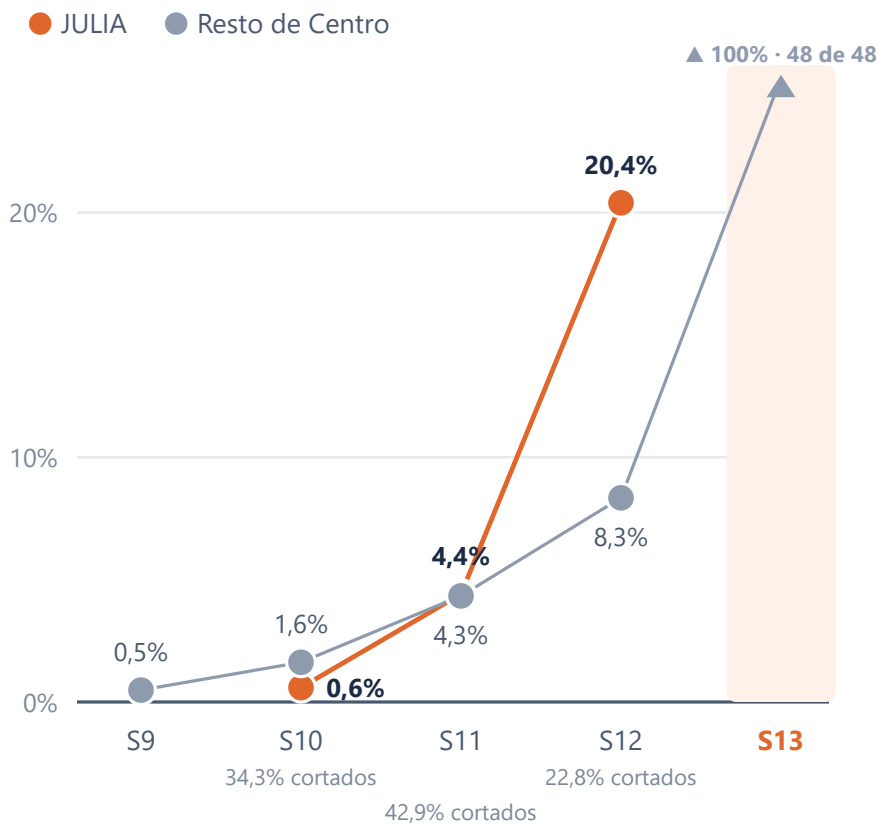

Por qué se rechaza

Alta Calibración — **130** 18%

Daño Animal — **80** 11%

Pobre — **65** 9%

Alterado — **64** 9%

Otros 11 defectos — **394** 54%

Mancha Roja 63, Explosivo 58, Crema 57
SL-WI 54, Erwinia 2 Manos 46, Caído 42
Con Mosaico 28, Fumagina 17, Mutantes 12
Moquillo 12, Baja Calibración 5

JULIA 3: 4,91% de rechazo frente al 4,79% de Centro

Explosivo explica el 26% de su rechazo

Datos de cosecha

Cortados	**10.333**
Procesados	**9.826**
Rechazados	**507 · 4,91%**
Cajas	**10.827**
Calibre	**44,2**

Ratio

1,05

Centro: 1,16

% de rechazo por edad

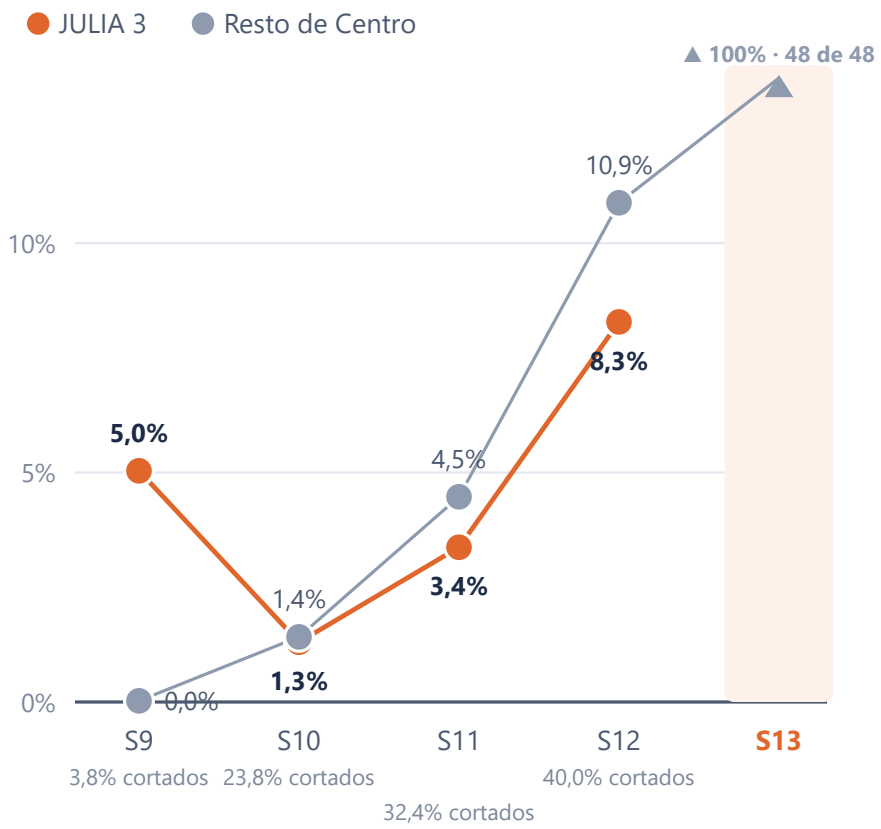

Por qué se rechaza

Explosivo — **132** 26%

Alta Calibración — **105** 21%

Alterado — **88** 17%

Caído — **37** 7%

Otros 8 defectos — **145** 29%

Crema 34, Daño Animal 34, SL-WI 27
Mutantes 21, Pobre 18, Virosis 7
Erwinia 2 Manos 3, Daño Insecto 1

AGUSTINA 1: 2,55% de rechazo frente al 4,79% de Centro

Alta Calibración explica el 40% de su rechazo

Datos de cosecha

Cortados	**9.931**
Procesados	**9.678**
Rechazados	**253 · 2,55%**
Cajas	**13.600**
Calibre	**44,1**

Ratio

1,37

Centro: 1,16

% de rechazo por edad

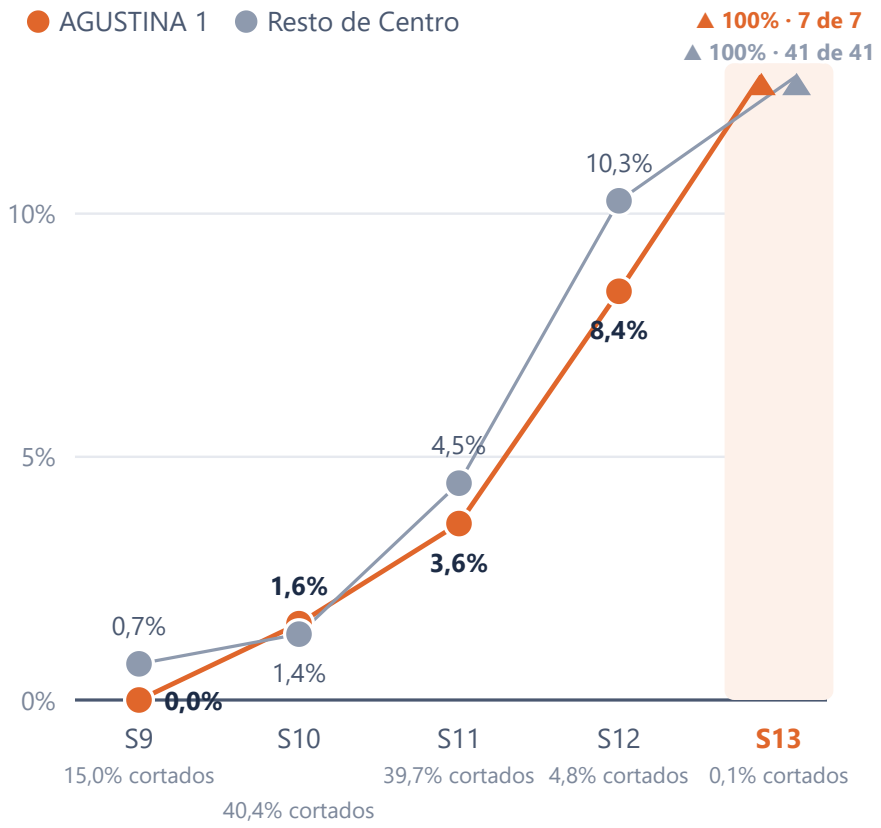

Por qué se rechaza

Alta Calibración — **100** 40%

Explosivo — **70** 28%

Alterado — **31** 12%

Daño Animal — **15** 6%

Otros 11 defectos — **37** 15%

Daño Insecto 7, Pasado De Edad 7, Crema 7
Mutantes 3, Pobre 3, Moquillo 3, Fumagina 3
Chimera 1, Caído 1, Mancha Roja 1
Erwinia 2 Manos 1

JULIA 2: 2,66% de rechazo frente al 4,79% de Centro

Alta Calibración explica el 38% de su rechazo

Datos de cosecha

Cortados	**8.574**
Procesados	**8.346**
Rechazados	**228 · 2,66%**
Cajas	**9.428**
Calibre	**43,7**

Ratio

1,10

Centro: 1,16

% de rechazo por edad

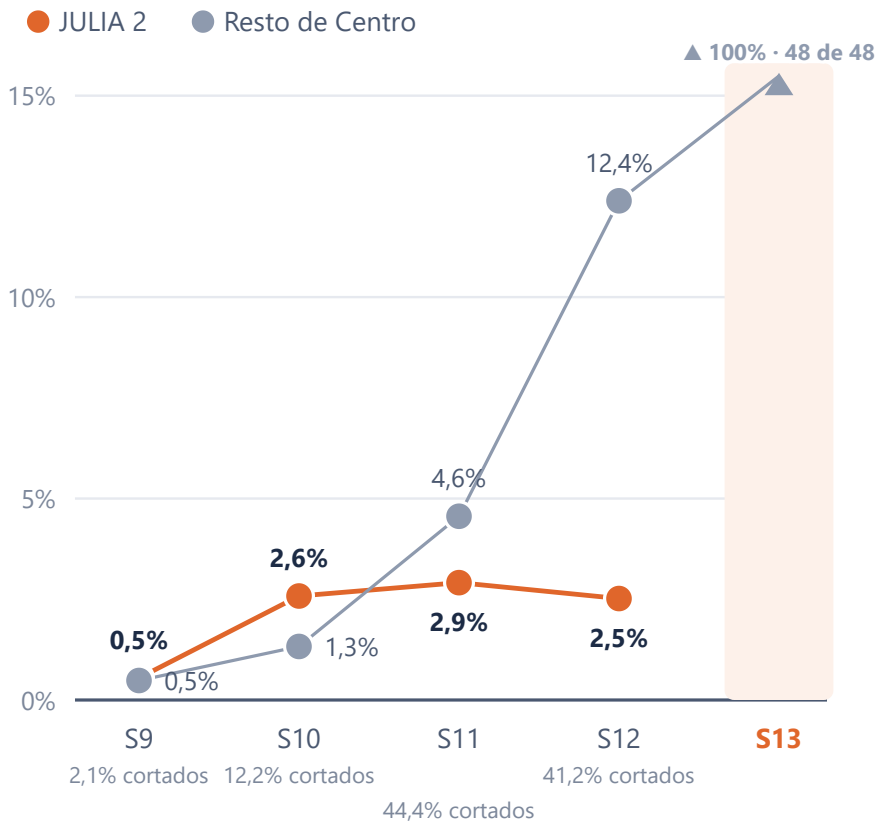

Por qué se rechaza

Alta Calibración — **87** 38%

Pobre — **25** 11%

Explosivo — **24** 11%

Mancha Roja — **21** 9%

Otros 11 defectos — **71** 31%

Daño Animal 19, Alterado 16, Caído 9
Con Mosaico 7, SL-WI 6, Daño Insecto 3
Erwinia 2 Manos 3, Moquillo 3, Crema 2
Fumagina 2, Baja Calibración 1

VICTORIA 2: 5,75% de rechazo frente al 4,79% de Centro

Alta Calibración explica el 74% de su rechazo

Datos de cosecha

Cortados	**2.070**
Procesados	**1.951**
Rechazados	**119 · 5,75%**
Cajas	**2.480**
Calibre	**45,1**

Ratio

1,20

Centro: 1,16

% de rechazo por edad

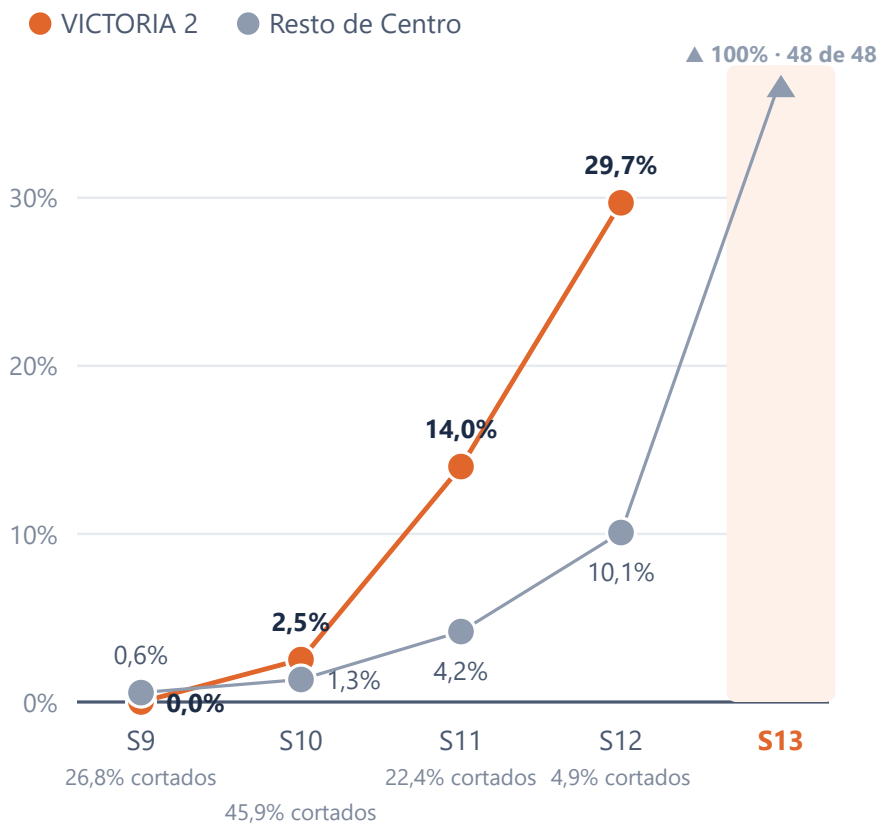

Por qué se rechaza

Alta Calibración — **88** 74%

Alterado — **12** 10%

Pobre — **6** 5%

Mutantes — **4** 3%

Otros 4 defectos — **9** 8%

Fumagina 3, Baja Calibración 3, SL-WI 2
Erwinia 2 Manos 1

LA MERCEDES: 2,23% de rechazo frente al 4,79% de Centro

Pobre explica el 32% de su rechazo

Datos de cosecha

Cortados	**3.769**
Procesados	**3.685**
Rechazados	**84 · 2,23%**
Cajas	**4.960**
Calibre	**43,5**

Ratio

1,32

Centro: 1,16

% de rechazo por edad

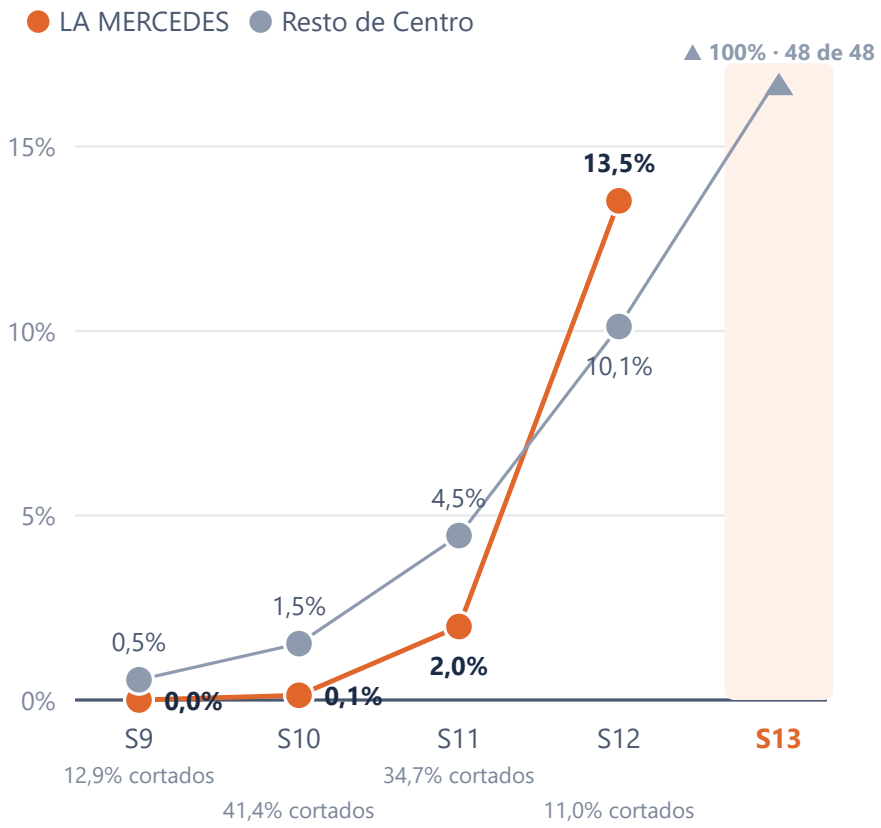

Por qué se rechaza



SOFIA rechaza menos que el resto de la zona en todas las edades

Alta Calibración explica el 23% de su rechazo

Datos de cosecha

Cortados	**3.907**
Procesados	**3.885**
Rechazados	**22 · 0,56%**
Cajas	**4.640**
Calibre	**44,4**

Ratio

1,19

Centro: 1,16

% de rechazo por edad

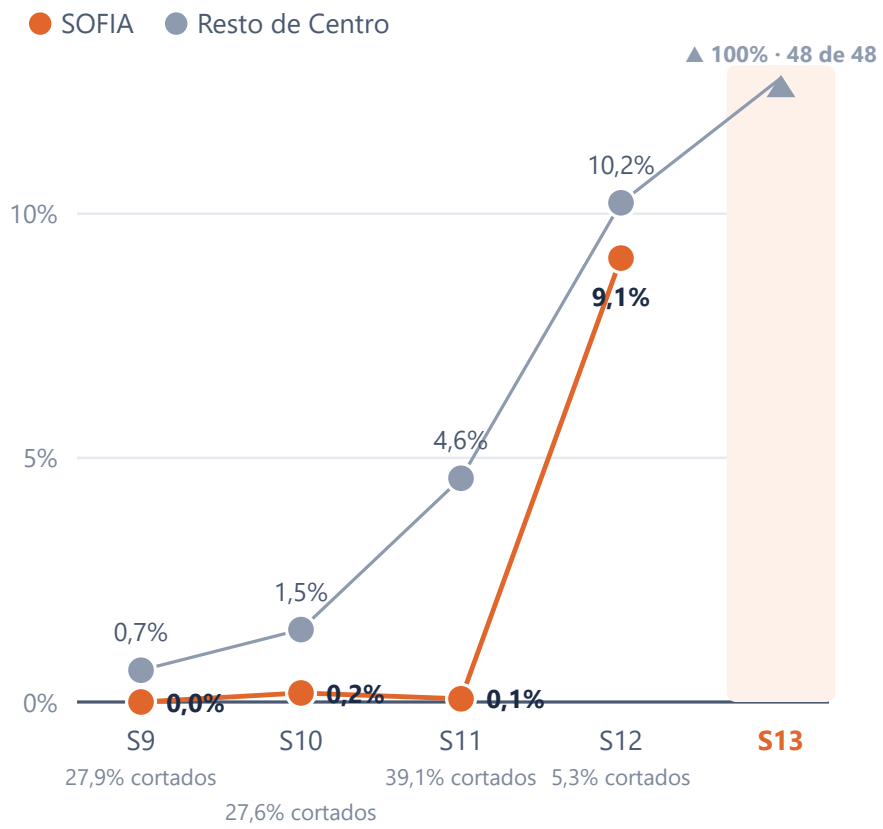

Por qué se rechaza

Alta Calibración — **5** 23%

Alterado — **3** 14%

Erwinia 2 Manos — **3** 14%

Daño Animal — **2** 9%

Otros 5 defectos — **9** 41%

Baja Calibración 2, Pobre 2, Fumagina 2
SL-WI 2, Explosivo 1