TCI · TRUST CONTROL

Semana
45

Análisis de condición y conformidad en recepción

Noboa Trading

Zona Norte

14 fincas · 40.002 racimos cortados

NORTE · SEMANA 45

Norte rechazó 1.620 racimos; SITIO NUEVO explica el 22%

14 fincas · 4,05% de rechazo

Cortados	Rechazados	Cajas	Ratio	Calibre
40.002	1.620	40.446	1,01	44,0
	4,05%			

Dónde se concentra el rechazo



SITIO NUEVO	ECUAVITRO	BELLA SIRIA	RIO VERDE	DAYFRAN	INMACULADA	8 fincas más
22%	18%	13%	13%	10%	6%	19%

FINCA PRIORITARIA

SITIO NUEVO

350
rechazados

7,37%
de rechazo

27%
por Baja Calibración y Alta Calibración

NORTE · SEMANA 45

5 de 14 fincas rechazan sobre el promedio de Norte de esta semana

Racimos cortados y % de rechazo por finca · 5 productores

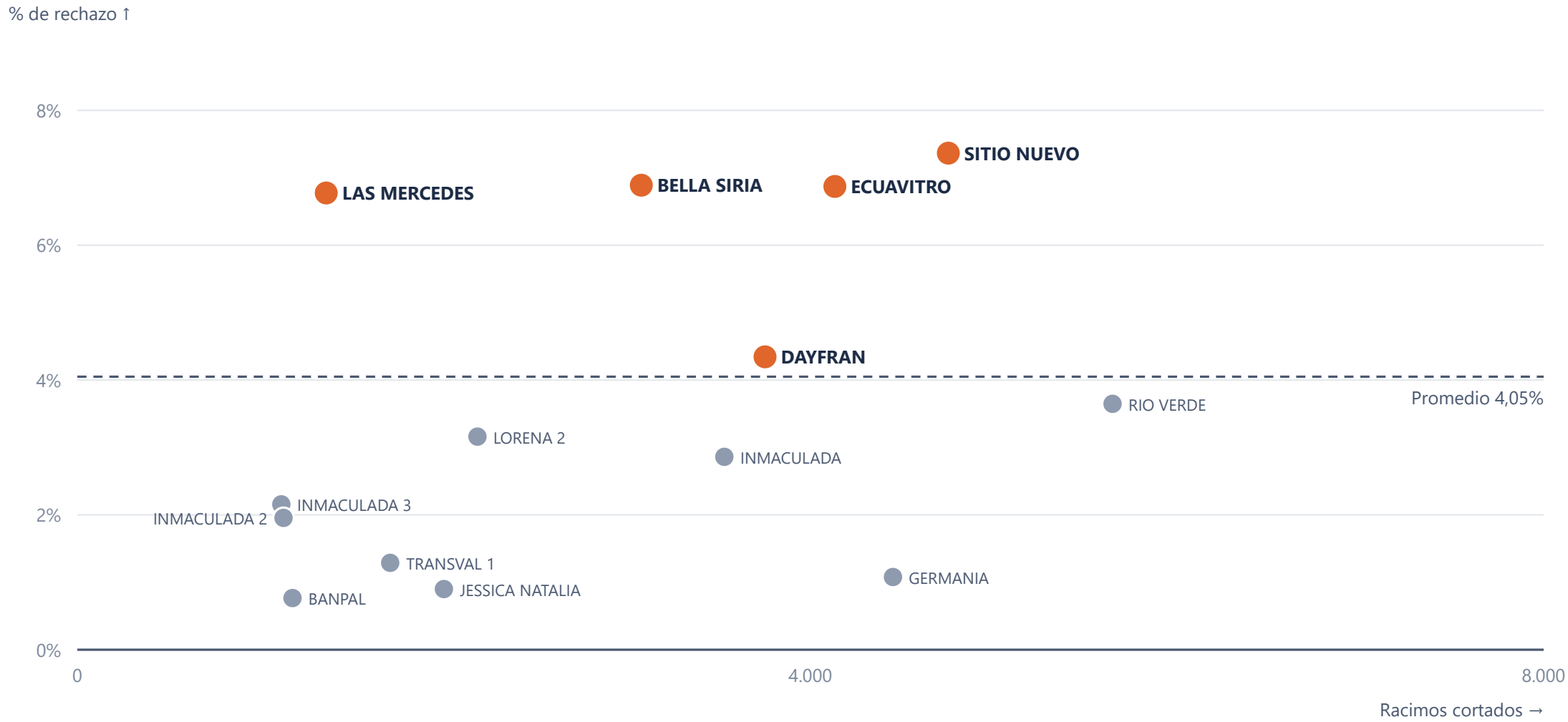

SITIO NUEVO rechaza 1,2 veces más que ECUAVITRO

Racimos rechazados por finca y su % de rechazo

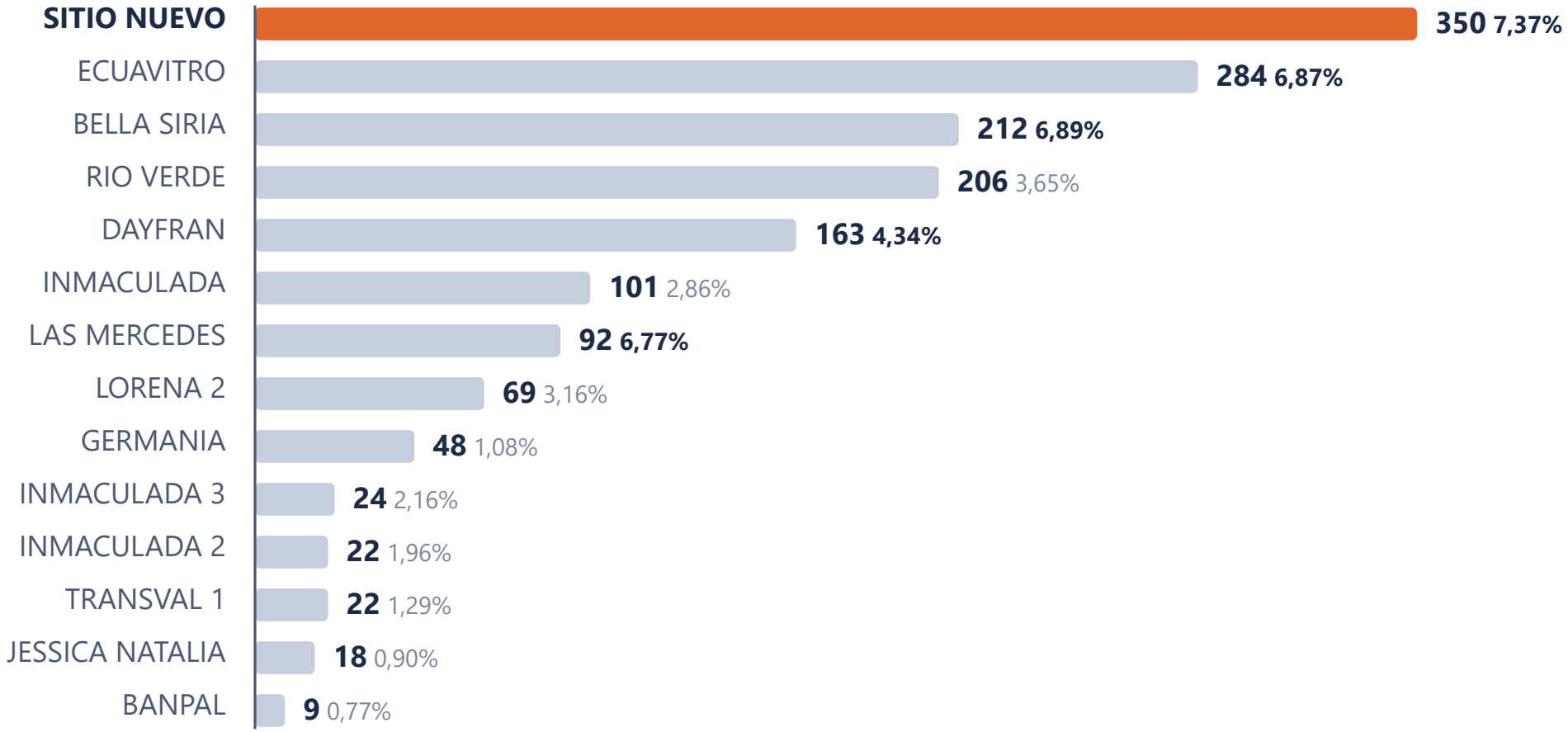

% en negrita: sobre el promedio de la zona (4,05%)

NORTE · SEMANA 45

Alta Calibración y Explosivo son el 43% del rechazo de Norte

Racimos rechazados por defecto

Naranja: fruta de S13+ (cinta más vieja)

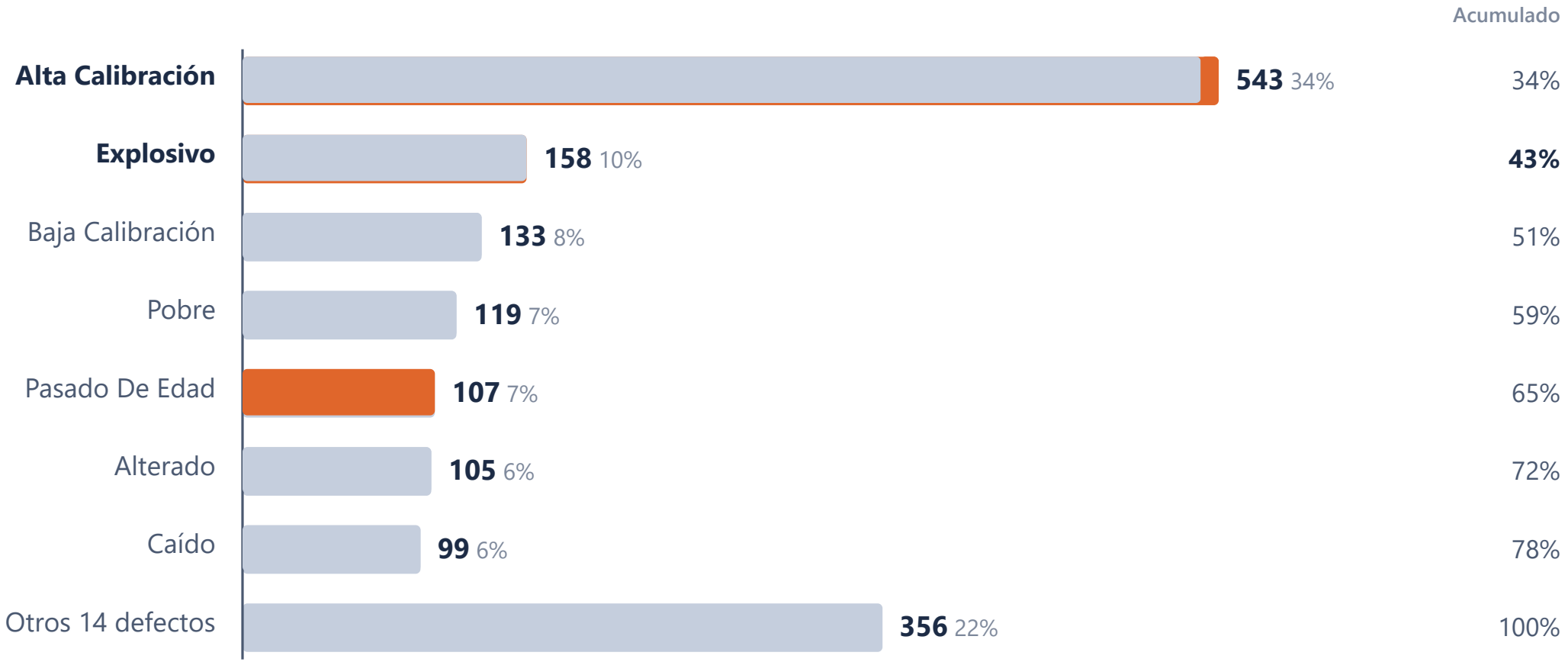

Otros: Erwinia 2 Manos 78, Mutantes 63, Daño Animal 49, Mancha Roja 38, Specklin 34, Crema 27, Erwinia 1 Manos 15, Moko 12, Racimo Sin Cinta 10, Fumagina 10
Daño Insecto 9, Punta Amarilla 9, SL-WI 1, Virosis 1

Distribución de racimos cortados y rechazados por edad

Cortados y rechazo por edad

% Cortados

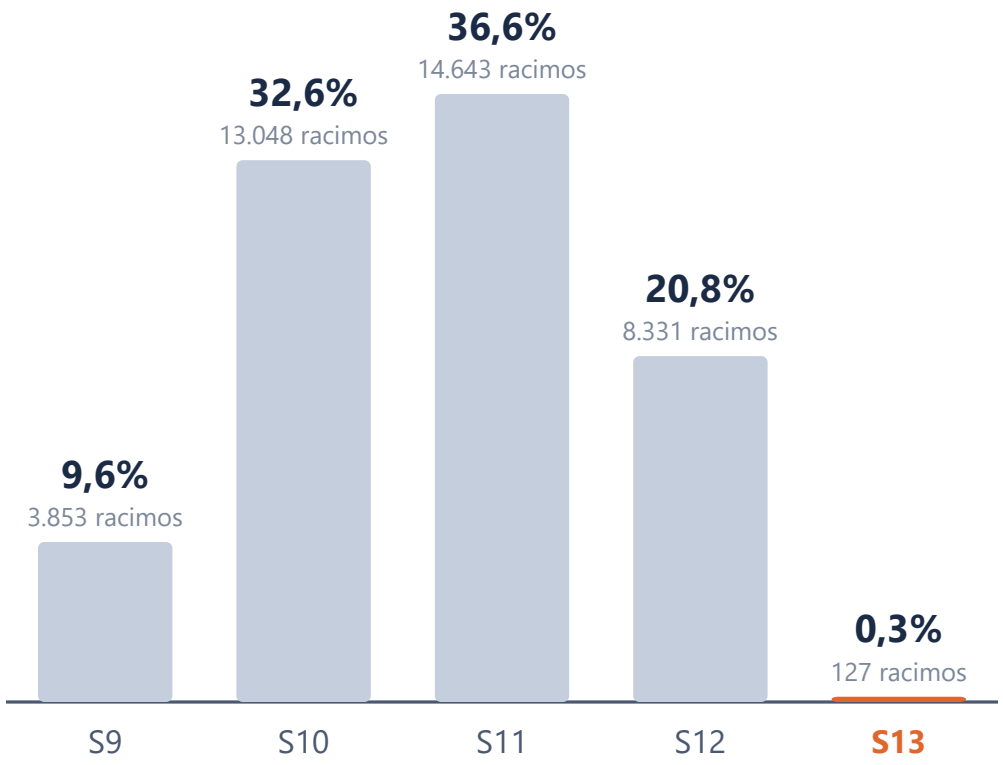

% de rechazo

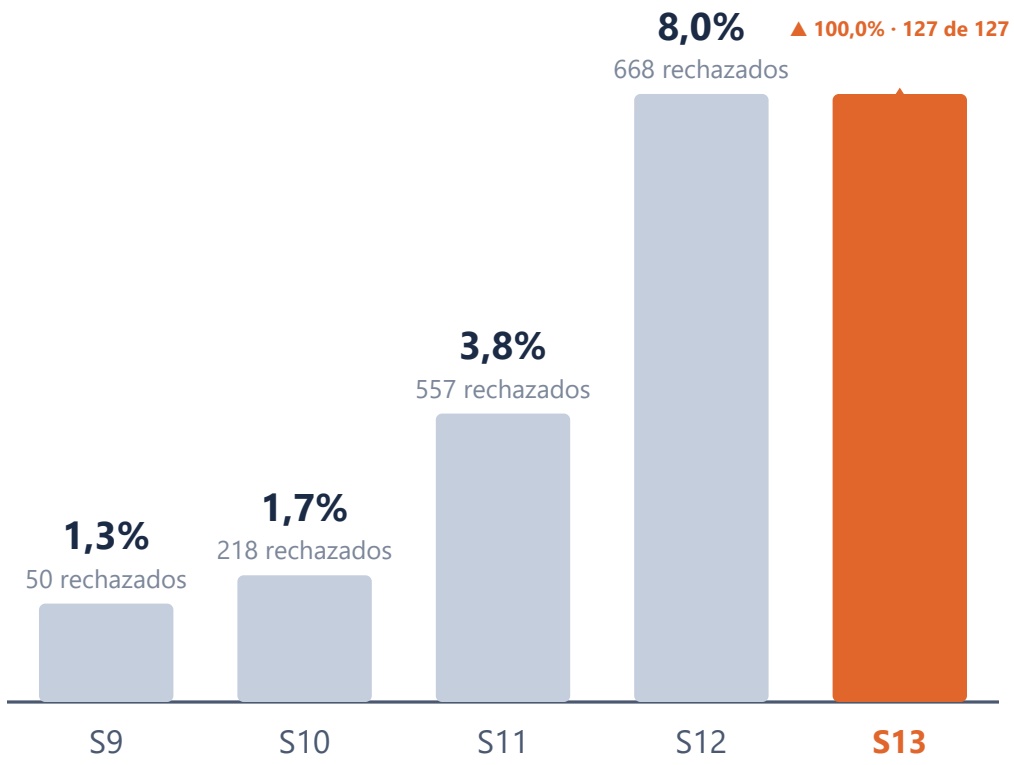

NORTE · SEMANA 45

1 de 5 productores tiene ratio abajo de 1

Más bajo: OCHOA CANSING CARMEN GERMANIA (0,73) · mejor: DENNYS GUILLEN (1,15)

OCHOA CANSING CARMEN GERMANIA	0,73
MENDOZA PALMA MARJORIE PATRICIA 1 de 3 fincas bajo 1	1,02
EXPOGLOBAL S.A. 4 de 8 fincas bajo 1	1,04
CRISTHIAN IDROVO	1,08
DENNYS GUILLEN	1,15

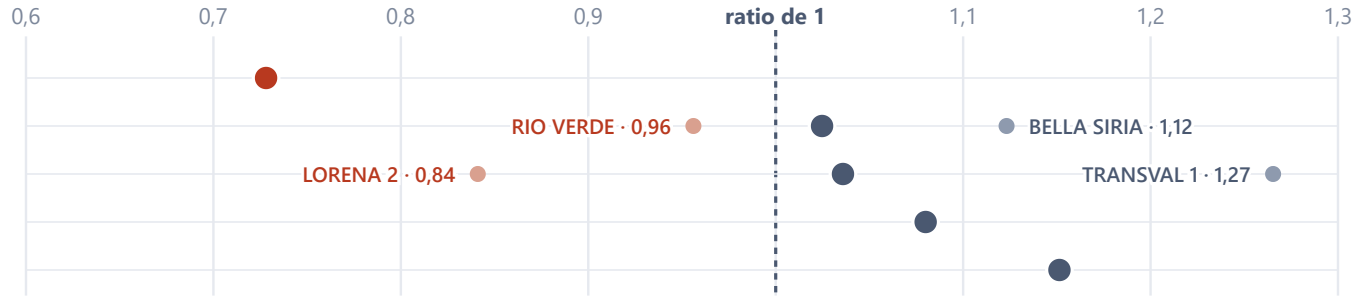

SITIO NUEVO: 7,37% de rechazo frente al 4,05% de Norte

Baja Calibración explica el 14% de su rechazo

Datos de cosecha

Cortados	**4.752**
Procesados	**4.402**
Rechazados	**350 · 7,37%**
Cajas	**4.860**
Calibre	**44,0**

Ratio

1,02

Norte: 1,01

% de rechazo por edad

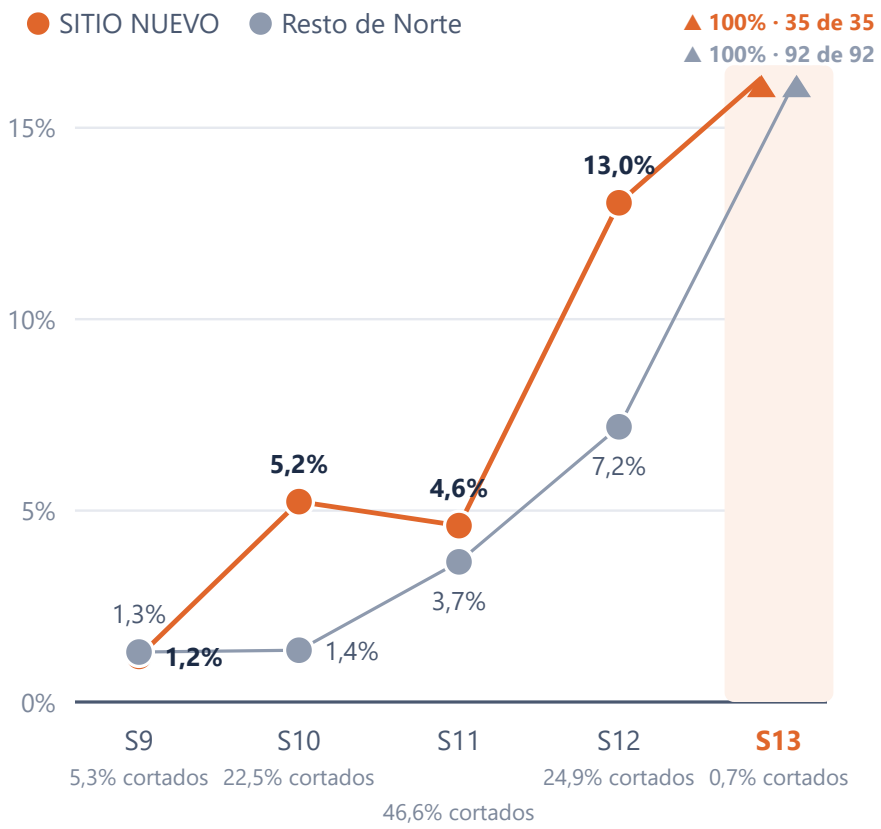

Por qué se rechaza



Explosivo 38, Erwinia 2 Manos 30
Specklin 27, Mutantes 27, Caído 20
Pasado De Edad 15, Racimo Sin Cinta 10
Erwinia 1 Manos 9, SL-WI 1

ECUAVITRO rechaza más que el resto de la zona en todas las edades

Alta Calibración explica el 54% de su rechazo

Datos de cosecha

Cortados	**4.133**
Procesados	**3.849**
Rechazados	**284 · 6,87%**
Cajas	**4.320**
Calibre	**44,0**

Ratio

1,05

Norte: 1,01

% de rechazo por edad

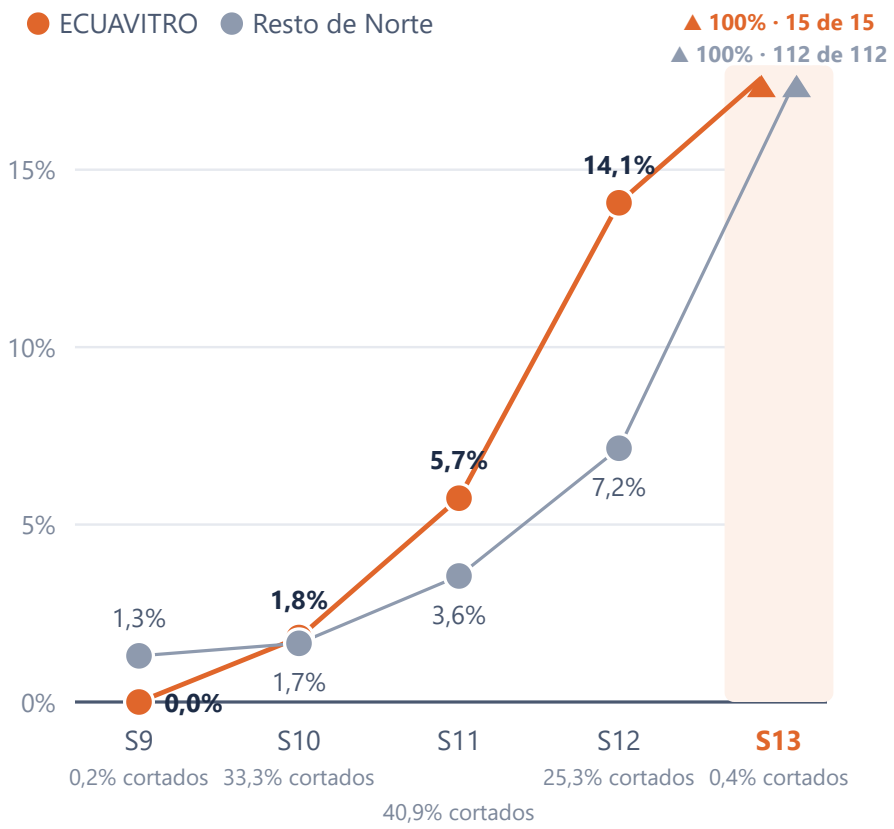

Por qué se rechaza

Alta Calibración — **153** 54%

Mancha Roja — **31** 11%

Pasado De Edad — **15** 5%

Daño Animal — **13** 5%

Otros 9 defectos — **72** 25%

Alterado 12, Caído 12, Pobre 11
Erwinia 2 Manos 11, Explosivo 11
Baja Calibración 10, Mutantes 2, Specklin 2
Fumagina 1

BELLA SIRIA: 6,89% de rechazo frente al 4,05% de Norte

Alta Calibración explica el 66% de su rechazo

Datos de cosecha

Cortados	**3.077**
Procesados	**2.865**
Rechazados	**212 · 6,89%**
Cajas	**3.456**
Calibre	**44,6**

Ratio

1,12

Norte: 1,01

% de rechazo por edad

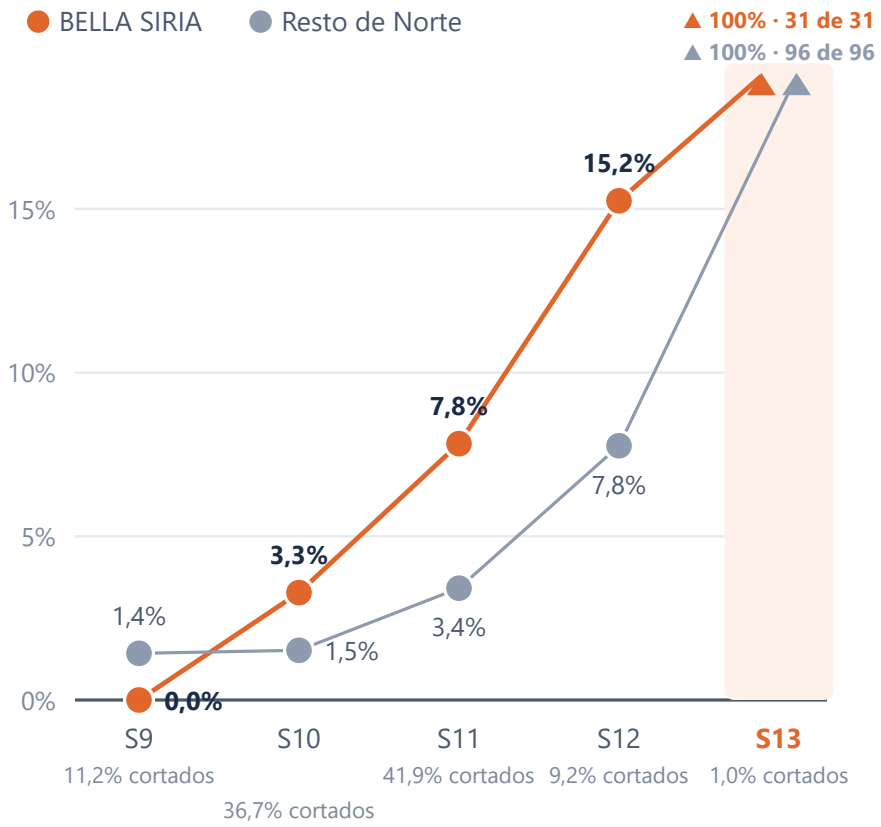

Por qué se rechaza

Alta Calibración — **140** 66%

Pasado De Edad — **31** 15%

Explosivo — **7** 3%

Daño Insecto — **7** 3%

Otros 7 defectos — **27** 13%

Daño Animal 6, Pobre 5, Caído 4, Fumagina 4
Crema 3, Mutantes 3, Alterado 2

RIO VERDE rechaza menos que el resto de la zona en todas las edades

Explosivo explica el 34% de su rechazo

Datos de cosecha

Cortados	**5.648**
Procesados	**5.442**
Rechazados	**206 · 3,65%**
Cajas	**5.400**
Calibre	**44,2**

Ratio

0,96

Norte: 1,01

% de rechazo por edad

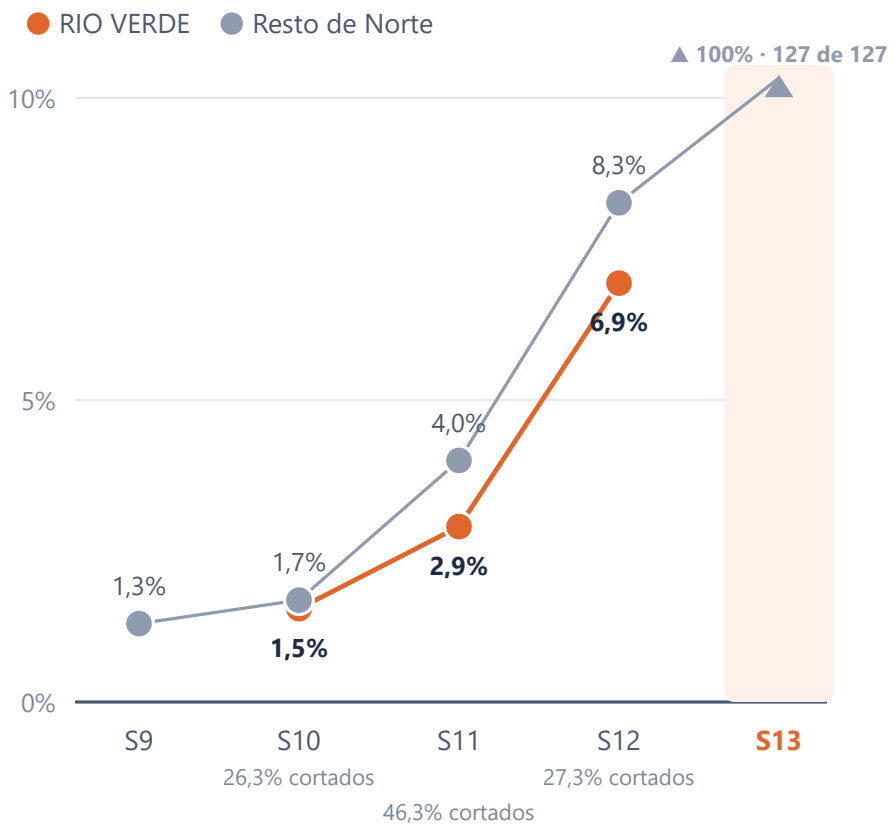

Por qué se rechaza

Explosivo — **70** 34%

Alta Calibración — **61** 30%

Baja Calibración — **15** 7%

Alterado — **14** 7%

Otros 8 defectos — **46** 22%

Pobre 14, Caído 8, Daño Animal 6
Erwinia 2 Manos 5, Fumagina 5, Mutantes 4
Crema 3, Virosis 1

DAYFRAN rechaza menos que el resto de la zona en todas las edades

Pasado De Edad explica el 28% de su rechazo

Datos de cosecha

Cortados	**3.752**
Procesados	**3.589**
Rechazados	**163 · 4,34%**
Cajas	**4.320**
Calibre	**43,4**

Ratio

1,15

Norte: 1,01

% de rechazo por edad

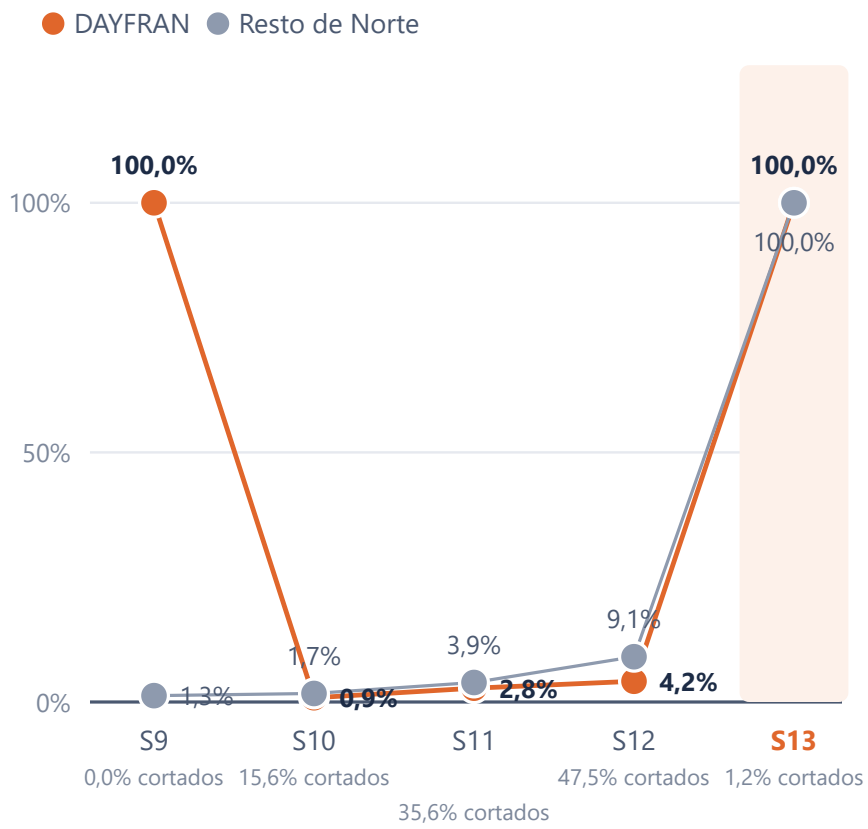

Por qué se rechaza

Pasado De Edad — **46** 28%

Mutantes — **20** 12%

Alta Calibración — **20** 12%

Pobre — **20** 12%

Otros 7 defectos — **57** 35%

Alterado 15, Crema 12, Erwinia 2 Manos 10
Baja Calibración 8, Punta Amarilla 5
Specklin 5, Caído 2

INMACULADA: 2,86% de rechazo frente al 4,05% de Norte

Alta Calibración explica el 28% de su rechazo

Datos de cosecha

Cortados	**3.530**
Procesados	**3.429**
Rechazados	**101 · 2,86%**
Cajas	**4.050**
Calibre	**43,8**

Ratio

1,15

Norte: 1,01

% de rechazo por edad

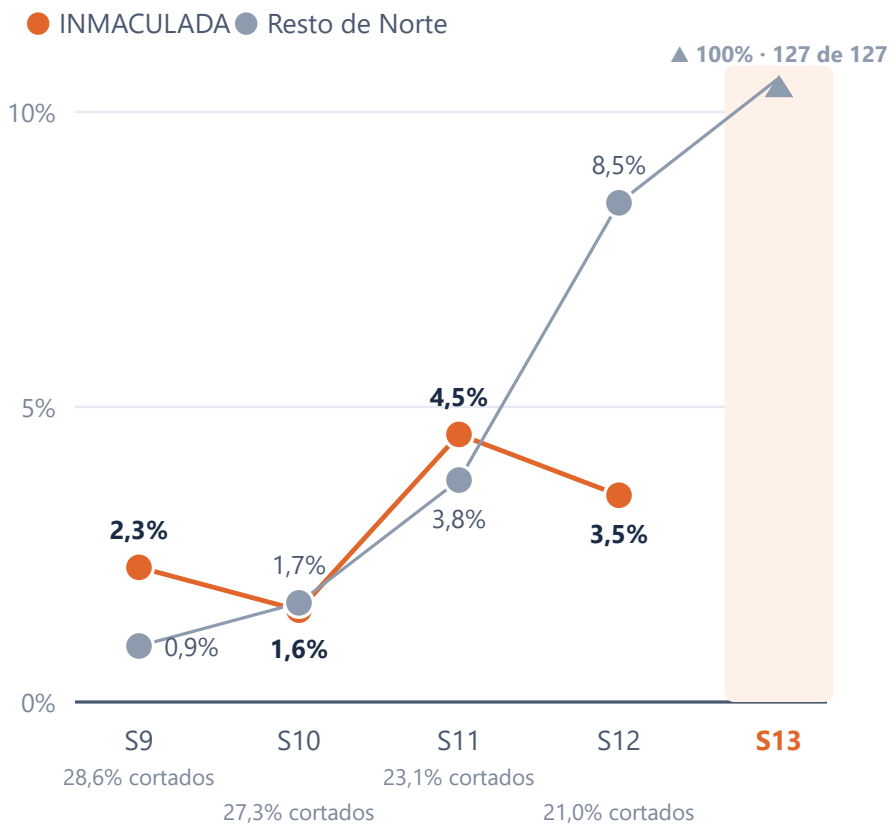

Por qué se rechaza

Alta Calibración — **28** 28%

Baja Calibración — **23** 23%

Erwinia 2 Manos — **10** 10%

Pobre — **10** 10%

Otros 6 defectos — **30** 30%

Explosivo 10, Crema 6, Daño Animal 5
Caído 5, Alterado 2, Mutantes 2

LAS MERCEDES rechaza más que el resto de la zona en todas las edades

Alta Calibración explica el 27% de su rechazo

Datos de cosecha

Cortados	**1.358**
Procesados	**1.266**
Rechazados	**92 · 6,77%**
Cajas	**1.404**
Calibre	**44,0**

Ratio

1,03

Norte: 1,01

% de rechazo por edad

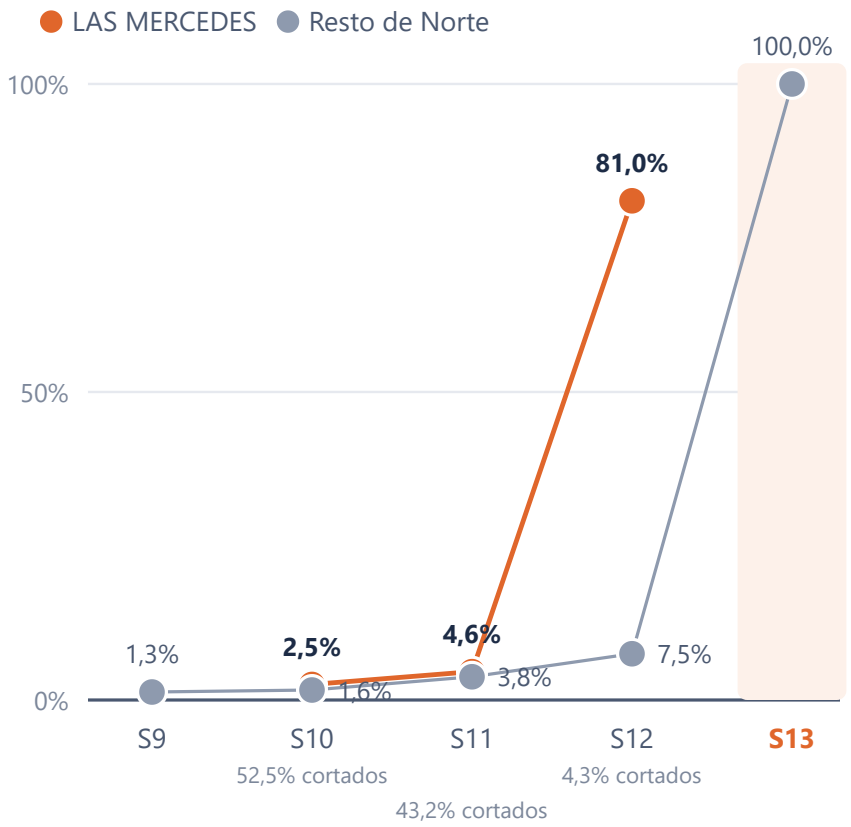

Por qué se rechaza

Alta Calibración — **25** 27%

Caído — **25** 27%

Alterado — **9** 10%

Baja Calibración — **9** 10%

Otros 5 defectos — **24** 26%

Explosivo 9, Pobre 7, Punta Amarilla 4
Erwinia 2 Manos 3, Erwinia 1 Manos 1

LORENA 2: 3,16% de rechazo frente al 4,05% de Norte

Alta Calibración explica el 41% de su rechazo

Datos de cosecha

Cortados	**2.183**
Procesados	**2.114**
Rechazados	**69 · 3,16%**
Cajas	**1.836**
Calibre	**43,8**

Ratio

0,84

Norte: 1,01

% de rechazo por edad

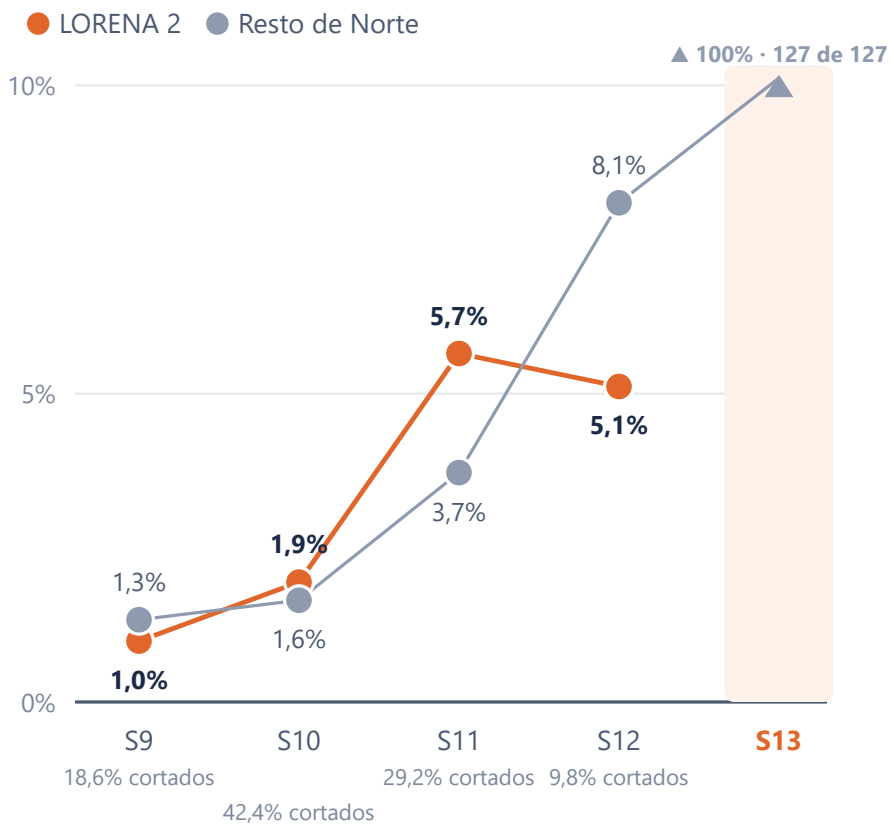

Por qué se rechaza

Alta Calibración — **28** 41%

Daño Animal — **12** 17%

Moko — **12** 17%

Alterado — **4** 6%

Otros 4 defectos — **13** 19%

Explosivo 4, Caído 4, Pobre 3
Baja Calibración 2

GERMANIA rechaza menos que el resto de la zona en todas las edades

Caído explica el 23% de su rechazo

Datos de cosecha

Cortados	**4.450**
Procesados	**4.402**
Rechazados	**48 · 1,08%**
Cajas	**3.240**
Calibre	**43,7**

Ratio

0,73

Norte: 1,01

% de rechazo por edad

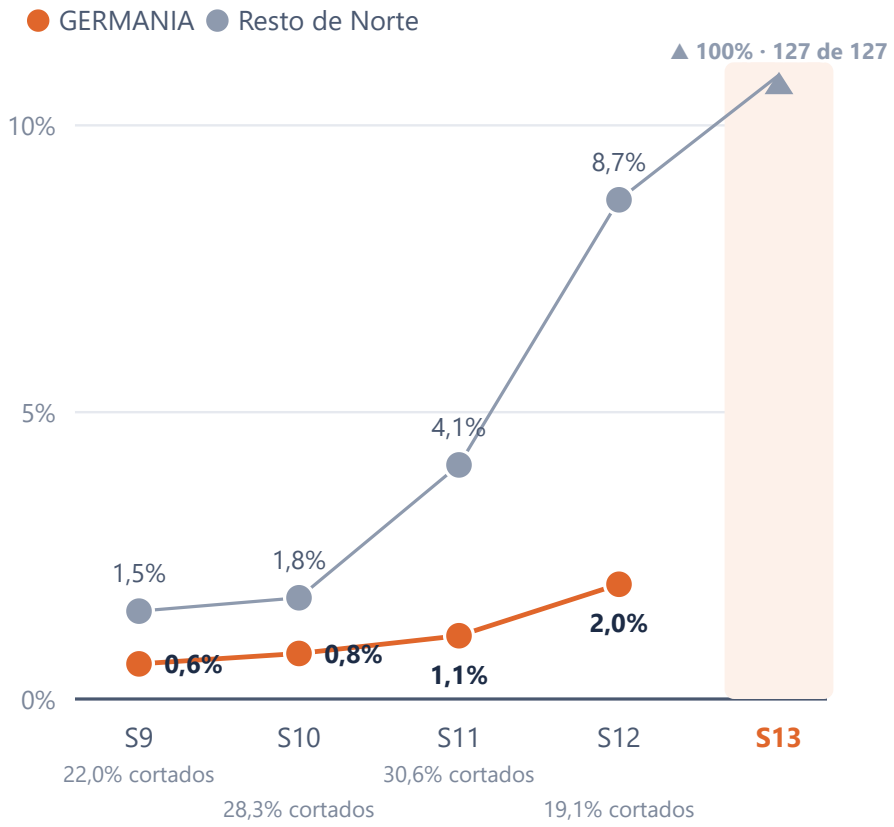

Por qué se rechaza

Caído — **11** 23%

Mancha Roja — **7** 15%

Erwinia 2 Manos — **7** 15%

Pobre — **6** 13%

Otros 6 defectos — **17** 35%

Alterado 4, Erwinia 1 Manos 3, Explosivo 3
Mutantes 3, Daño Animal 2, Daño Insecto 2

INMACULADA 3 rechaza menos que el resto de la zona en todas las edades

Alta Calibración explica el 100% de su rechazo

Datos de cosecha

Cortados	**1.113**
Procesados	**1.089**
Rechazados	**24 · 2,16%**
Cajas	**1.080**
Calibre	**44,3**

Ratio

0,97

Norte: 1,01

% de rechazo por edad

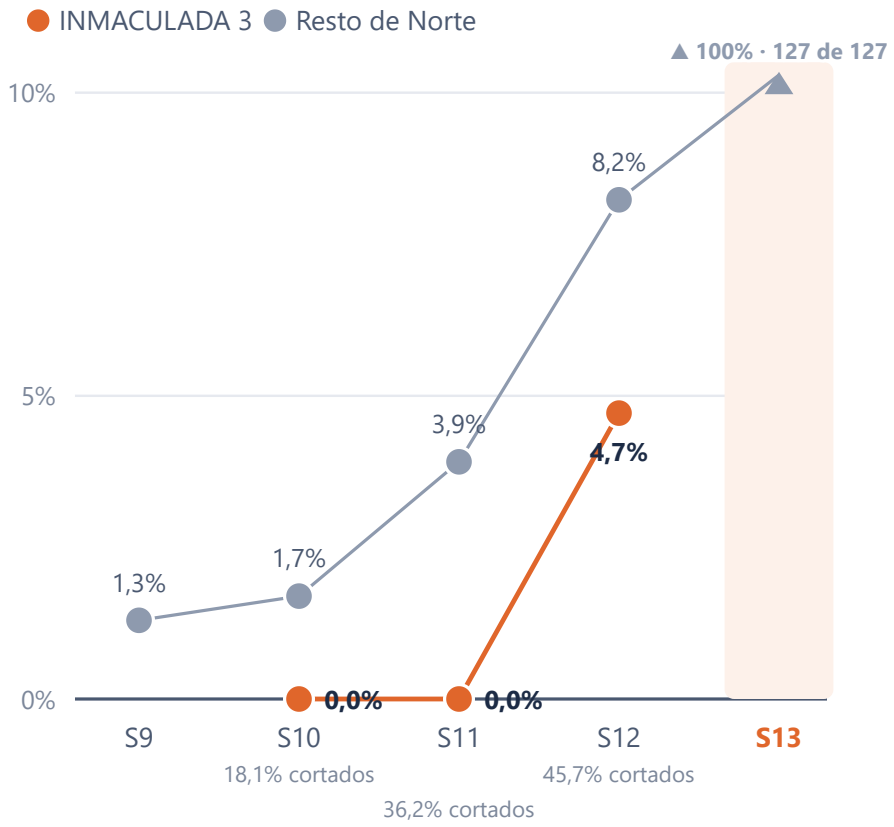

Por qué se rechaza

Alta Calibración — **24** 100%