TCI · TRUST CONTROL

Semana
45

## Análisis de condición y conformidad en recepción

# Noboa Trading

Zona Sur

43 fincas · 95.345 racimos cortados

SUR · SEMANA 45

# Sur rechazó 3.967 racimos; MARIA GRACIA explica el 14%

43 fincas · 4,16% de rechazo

| Cortados | Rechazados | Cajas | Ratio | Calibre |
|---|---|---|---|---|
| 95.345 | 3.967 | 104.966 | 1,10 | 43,9 |
| | 4,16% | | | |

## Dónde se concentra el rechazo



| MARIA GRACIA | OLIVIA 2 | DELIA GRACE | EVA MARIA | SAN ANTONIO | 38 fincas más |
|---|---|---|---|---|---|
| 14% | 14% | 11% | 6% | 5% | 50% |

FINCA PRIORITARIA

## MARIA GRACIA

**557**
rechazados

**4,56%**
de rechazo

**41%**
por Alta Calibración y Erwinia 2 Manos

SUR · SEMANA 45

# 18 de 43 fincas rechazan sobre el promedio de Sur de esta semana

Racimos cortados y % de rechazo por finca · 29 productores

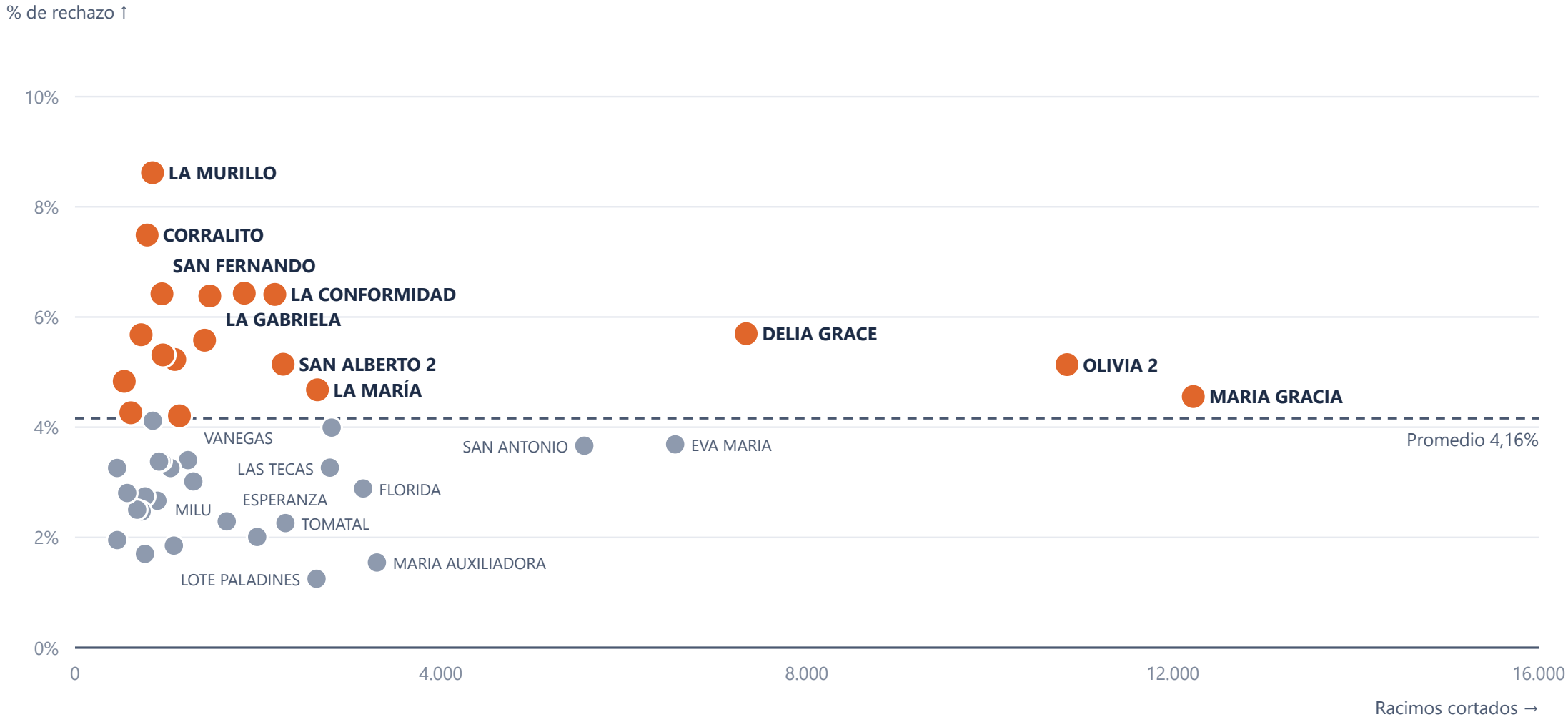

# MARIA GRACIA rechaza 1 veces más que OLIVIA 2 (1/2)

Racimos rechazados por finca y su % de rechazo

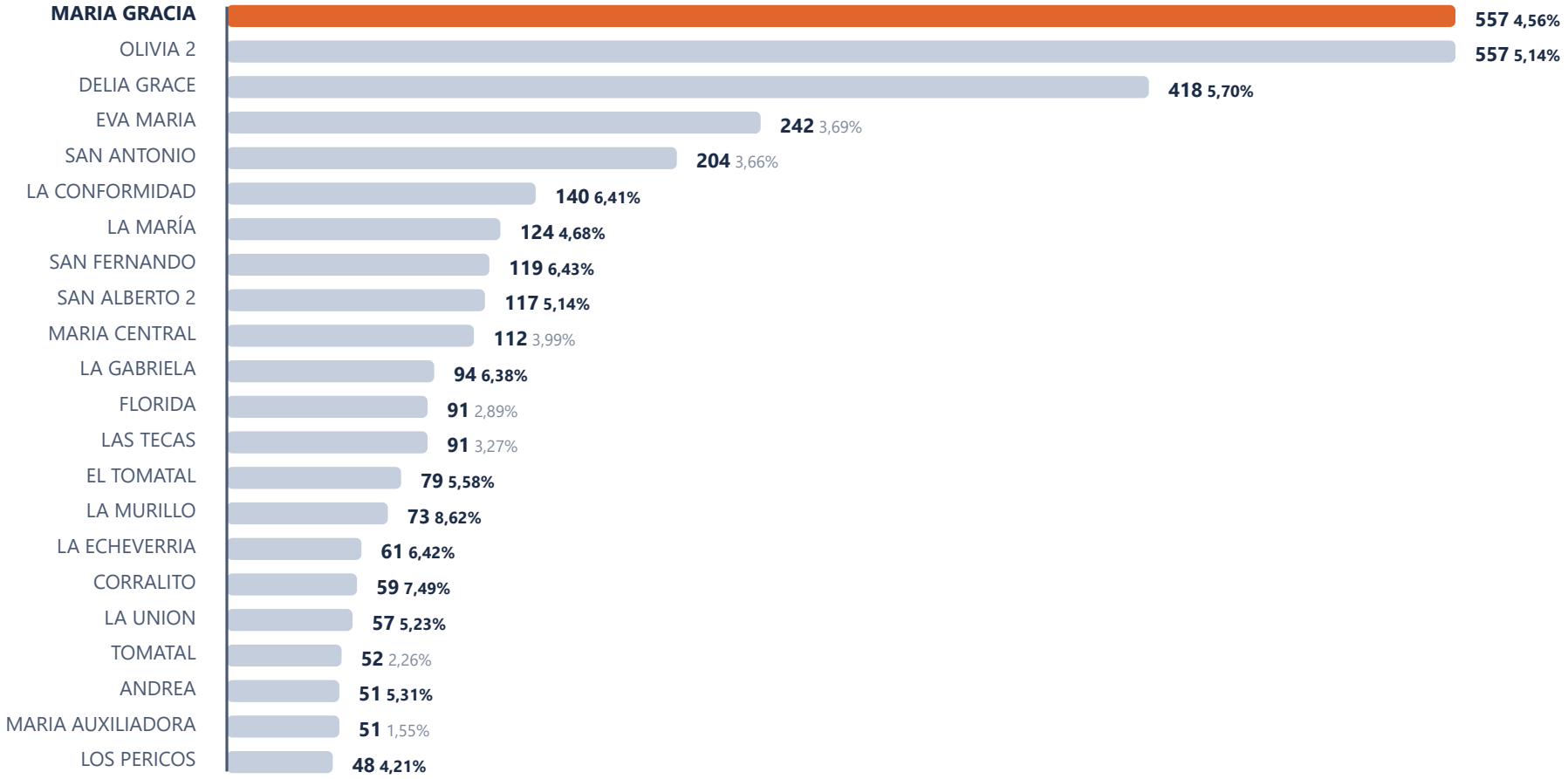


% en negrita: sobre el promedio de la zona (4,16%)

# MARIA GRACIA rechaza 1 veces más que OLIVIA 2 (2/2)

Racimos rechazados por finca y su % de rechazo

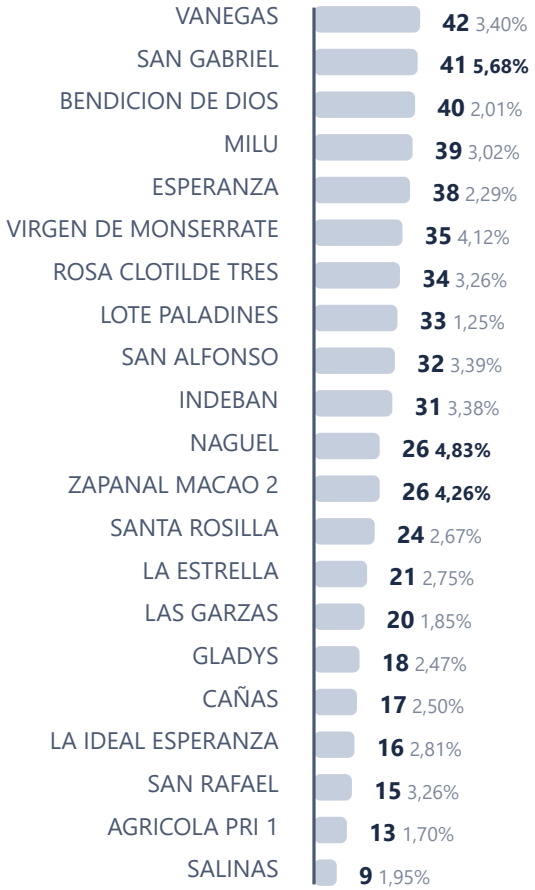


% en negrita: sobre el promedio de la zona (4,16%)

# Alta Calibración y Pobre son el 41% del rechazo de Sur

Racimos rechazados por defecto

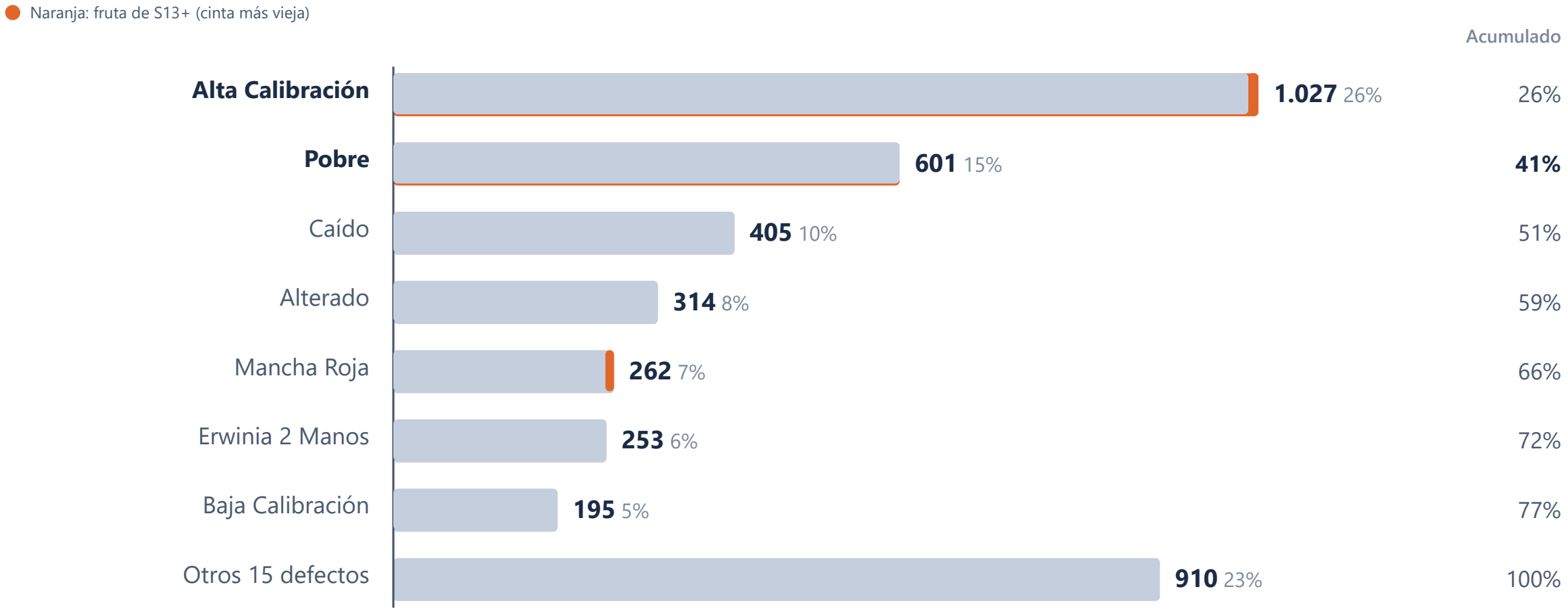


Otros: Con Mosaico 183, Explosivo 170, Daño Animal 106, Crema 103, SL-WI 86, Pasado De Edad 85, Mutantes 76, Fumagina 32, Erwinia 1 Manos 22
Racimo Sin Cinta 19, Punta Amarilla 13, Moquillo 7, Daño Insecto 3, Virosis 3, Virosid 2

# Distribución de racimos cortados y rechazados por edad

Cortados y rechazo por edad

## % Cortados

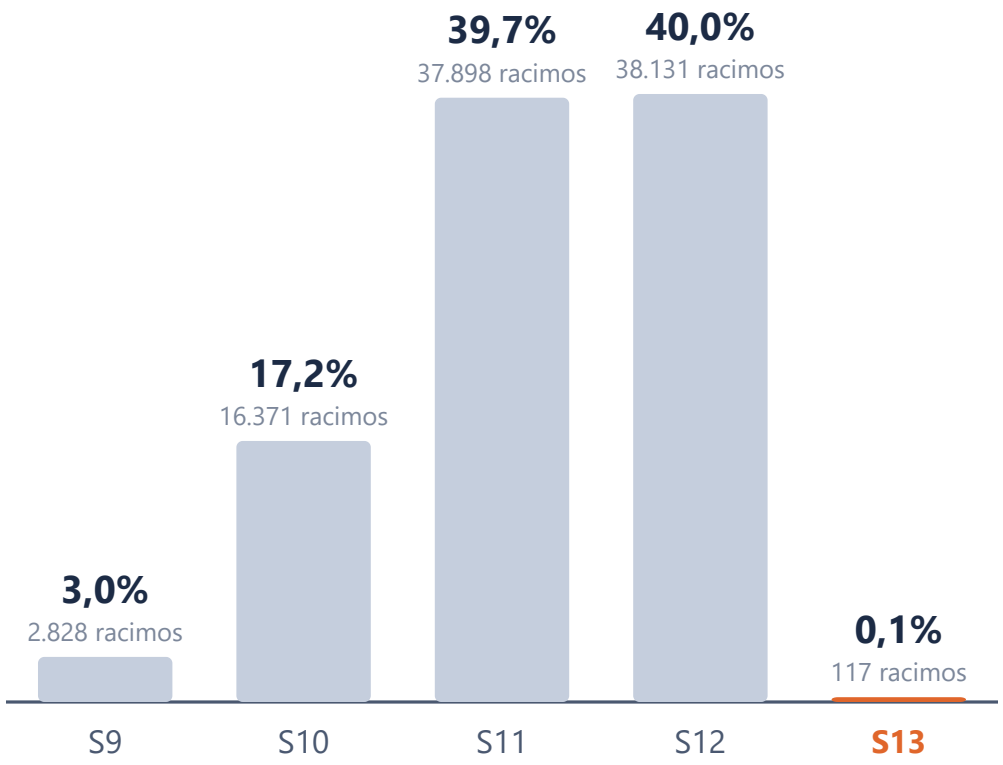


## % de rechazo

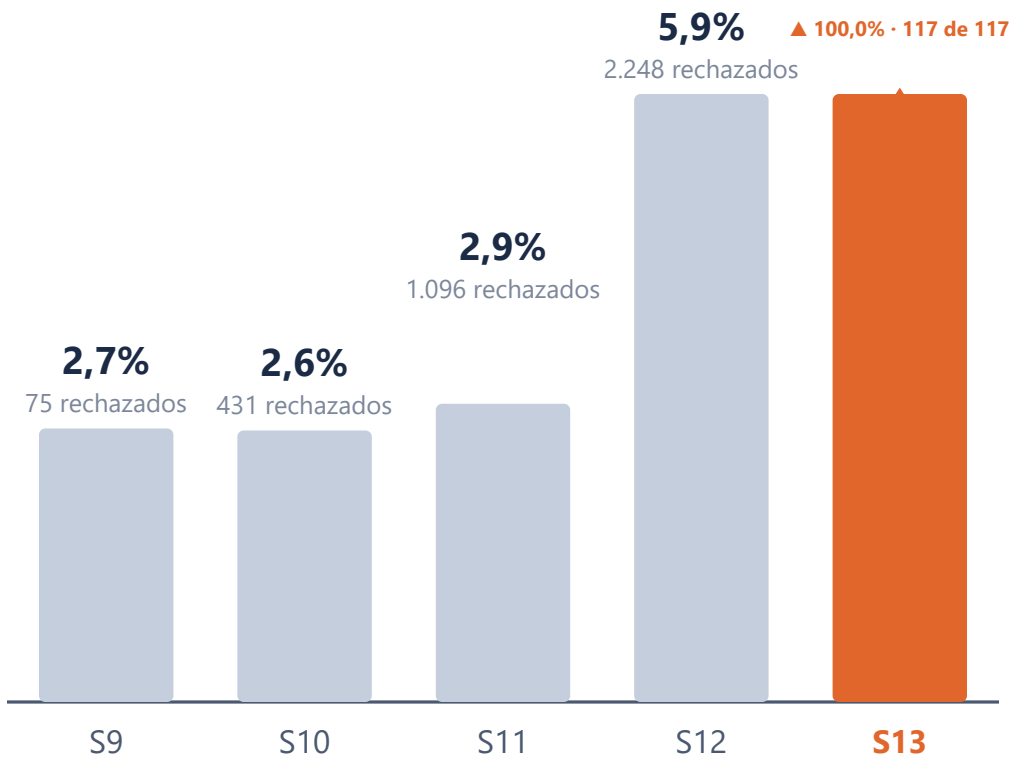

# 17 de 29 productores tienen ratio abajo de 1 (1/2)

Más bajo: VILLACIS MARURI RAFAEL HONORATO (0,70) · mejor: GODCORP S.A. (1,37)

| | |
|---|---|
| VILLACIS MARURI RAFAEL HONORATO | 0,70 |
| ULLOA BALCAZAR MILTON ALEJANDRO | 0,80 |
| INVERSIONES SAN MARTIN CUENCA INSA... 2 de 2 fincas bajo 1 | 0,81 |
| ECUADORCOLAT S.A. | 0,82 |
| ANDRADE ESTRELLA YVANNIA MILUSKA | 0,84 |
| TECNIAGREX S.A. 4 de 5 fincas bajo 1 | 0,84 |
| AGRICOLAS PRI S.A. | 0,85 |
| CARMELINA ESPERANZA GONZÁLEZ NARVÁEZ | 0,85 |
| MORAN GARCIA NICEFORO LEONARDO 2 de 2 fincas bajo 1 | 0,86 |
| CAPA ARMIJOS ROSA AURORA | 0,87 |
| ANGEL ARAUJO | 0,89 |
| GARCIA MORAN HOWARD JAVIER | 0,89 |
| ORELLANA BARRIGA GLADYS ELENA 1 de 2 fincas bajo 1 | 0,90 |
| BANANERA ROSA CLOTILDE TRES | 0,93 |
| LUIS LABORDA | 0,94 |
| MARMOL LOYOLA MARIA GABRIELA | 0,95 |
| ORELLANA QUIZHPE GLORIA MATILDE | 0,97 |
| VASQUEZ DURAN JUAN CARLOS | 1,00 |

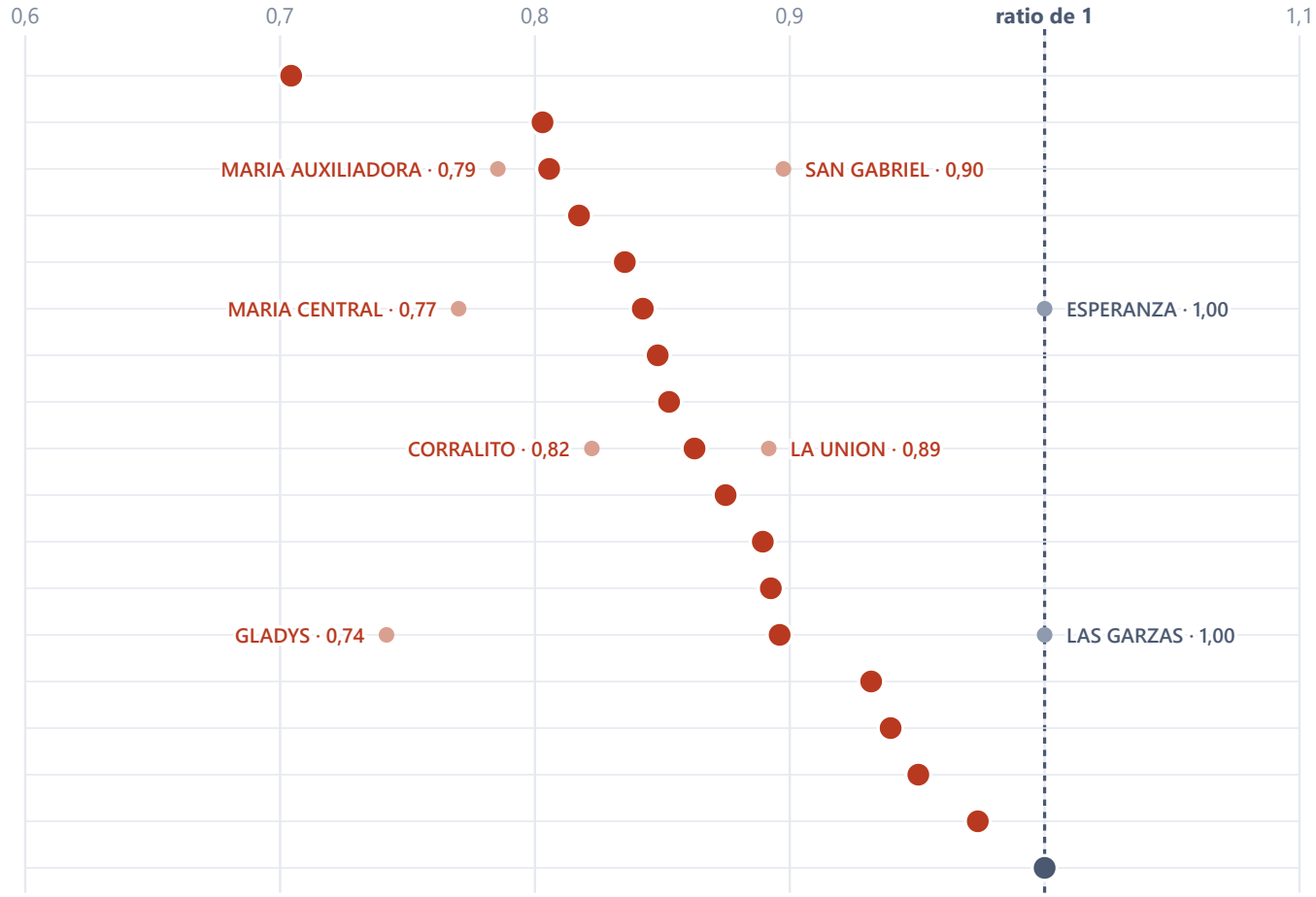

# 17 de 29 productores tienen ratio abajo de 1 (2/2)

Más bajo: VILLACIS MARURI RAFAEL HONORATO (0,70) · mejor: GODCORP S.A. (1,37)

| | |
|---|---|
| CABREPOL S.A. 1 de 2 fincas bajo 1 | 1,02 |
| MUSAKALIUM | 1,04 |
| FEIJOO OLLAGUE MIRIAM JANET | 1,04 |
| BANANA MSY | 1,08 |
| ORODELTI S.A. 1 de 4 fincas bajo 1 | 1,10 |
| ALFONQUIR S.A. | 1,17 |
| INVERSIONES PALADINES VALVERDE PALADINES | 1,19 |
| PALADINES CORDOVA OMAR NICOLÁS | 1,25 |
| REPUBLICNEG S.A. | 1,28 |
| SARMIENTO ALAVA DANNY AMADOR | 1,29 |
| GODCORP S.A. | 1,37 |

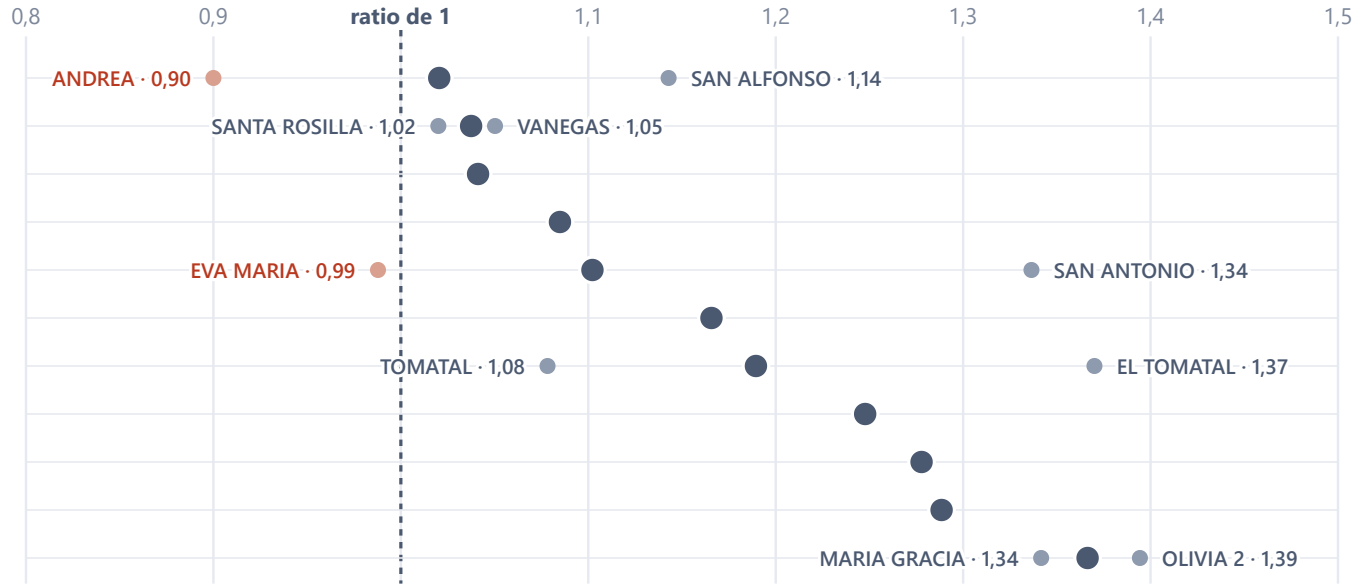

# MARIA GRACIA: 4,56% de rechazo frente al 4,16% de Sur

Alta Calibración explica el 26% de su rechazo

## Datos de cosecha

| | |
|---|---|
| Cortados | **12.224** |
| Procesados | **11.667** |
| Rechazados | **557 · 4,56%** |
| Cajas | **16.400** |
| Calibre | **44,1** |

### Ratio

**1,34**

Sur: 1,10

## % de rechazo por edad

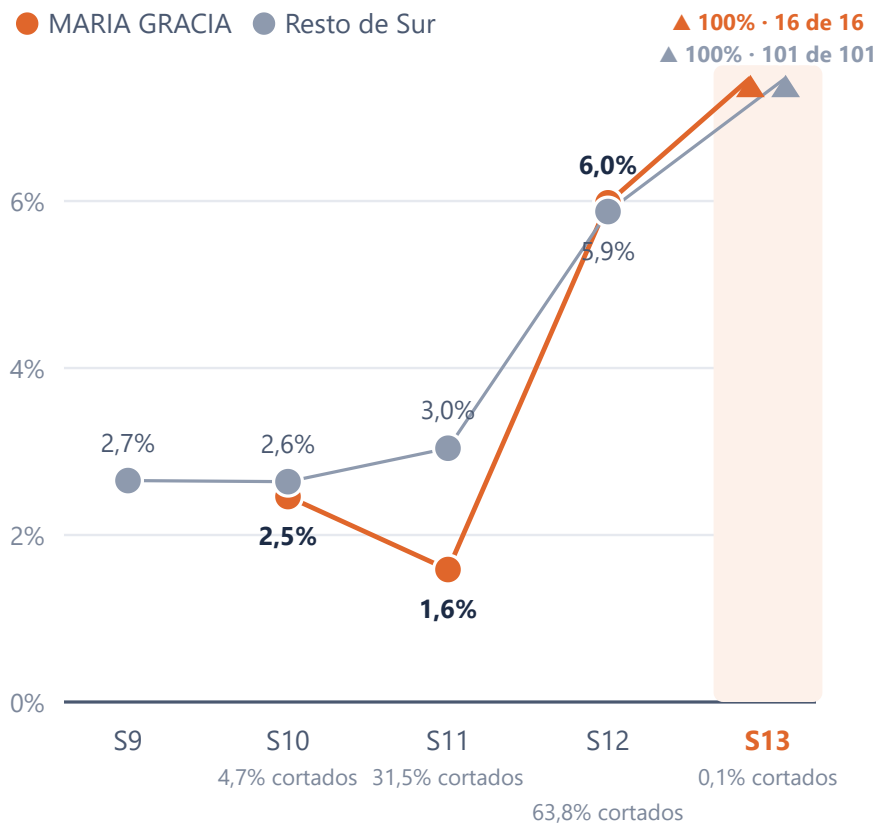


## Por qué se rechaza

**Alta Calibración** — **145** 26%

**Erwinia 2 Manos** — **83** 15%

Alterado — **75** 13%

Explosivo — **65** 12%

Otros 9 defectos — **189** 34%

SL-WI 47, Caído 44, Crema 34
Pasado De Edad 16, Daño Animal 13
Punta Amarilla 10, Pobre 10, Mancha Roja 8
Baja Calibración 7

# OLIVIA 2: 5,14% de rechazo frente al 4,16% de Sur

Alta Calibración explica el 44% de su rechazo

## Datos de cosecha

| | |
|---|---|
| Cortados | **10.844** |
| Procesados | **10.287** |
| Rechazados | **557 · 5,14%** |
| Cajas | **15.120** |
| Calibre | **44,6** |

### Ratio

**1,39**

Sur: 1,10

## % de rechazo por edad

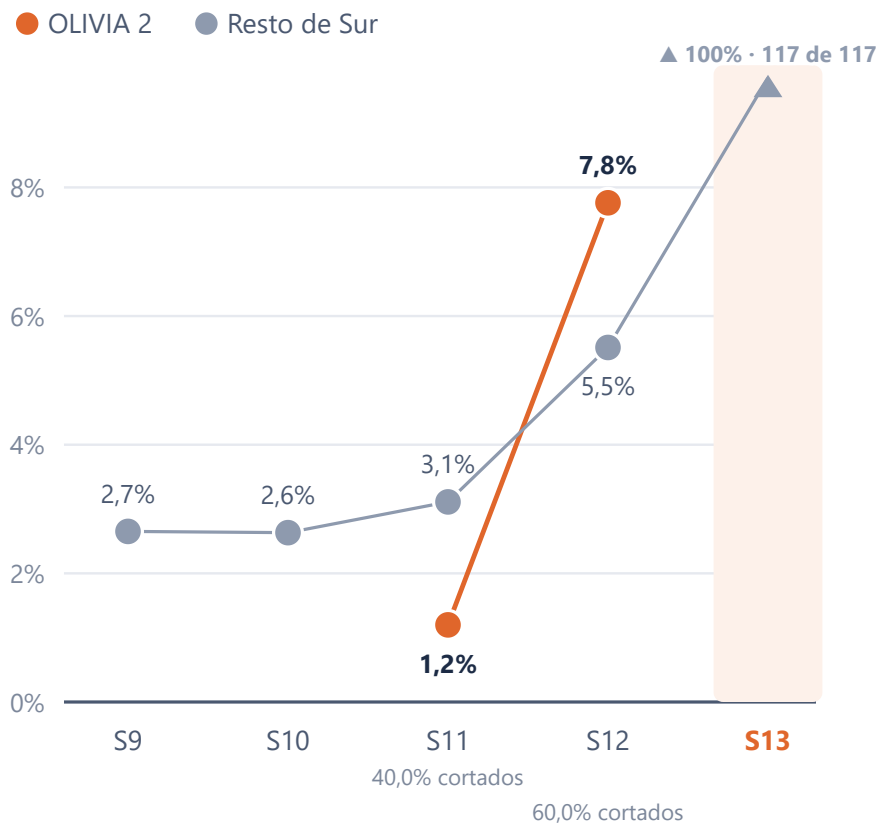


## Por qué se rechaza

**Alta Calibración** — **243** 44%

**Pobre** — **117** 21%

Caído — **52** 9%

Alterado — **51** 9%

Otros 5 defectos — **94** 17%

Erwinia 2 Manos 25, Mutantes 24, SL-WI 20
Daño Animal 17, Explosivo 8

# DELIA GRACE: 5,70% de rechazo frente al 4,16% de Sur

Mancha Roja explica el 21% de su rechazo

## Datos de cosecha

| | |
|---|---|
| Cortados | **7.336** |
| Procesados | **6.918** |
| Rechazados | **418 · 5,70%** |
| Cajas | **7.560** |
| Calibre | **44,1** |

### Ratio

**1,03**

Sur: 1,10

## % de rechazo por edad

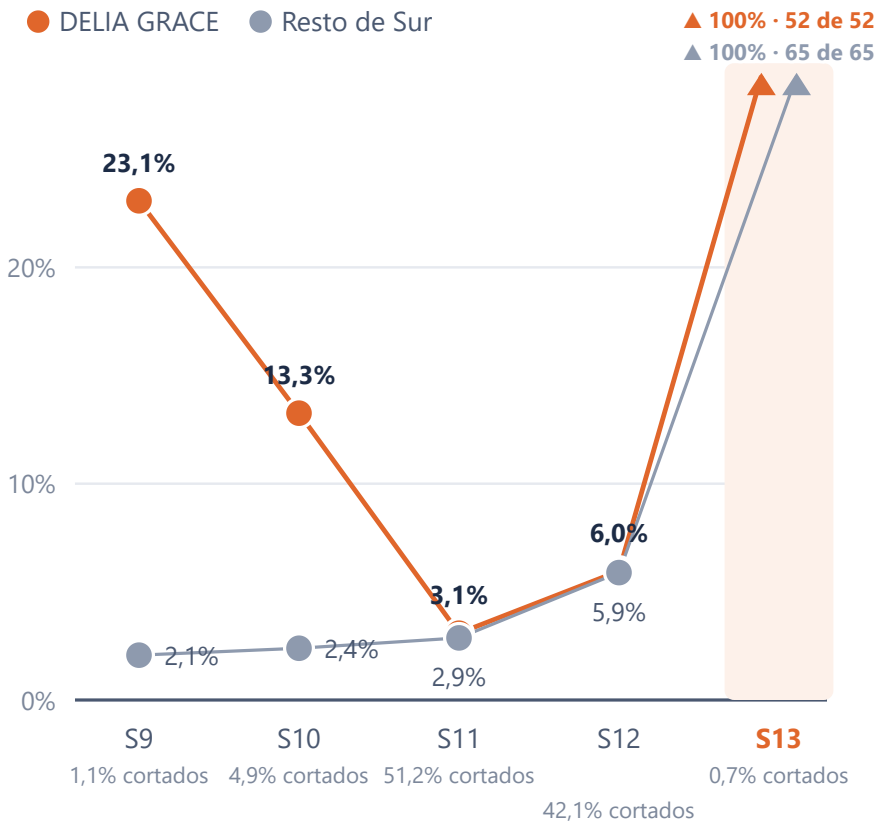


## Por qué se rechaza

**Mancha Roja** — **88** 21%

**Alta Calibración** — **44** 11%

Pobre — **42** 10%

Alterado — **37** 9%

Otros 11 defectos — **207** 50%

Erwinia 2 Manos 28, Caído 27, Explosivo 26
Mutantes 25, Fumagina 22, Crema 20
Pasado De Edad 18, Racimo Sin Cinta 15
Erwinia 1 Manos 15, Daño Animal 7, SL-WI 4

# EVA MARIA rechaza menos que el resto de la zona en todas las edades

Alta Calibración explica el 34% de su rechazo

## Datos de cosecha

| | |
|---|---|
| Cortados | **6.560** |
| Procesados | **6.318** |
| Rechazados | **242 · 3,69%** |
| Cajas | **6.480** |
| Calibre | **44,3** |

### Ratio

**0,99**

Sur: 1,10

## % de rechazo por edad

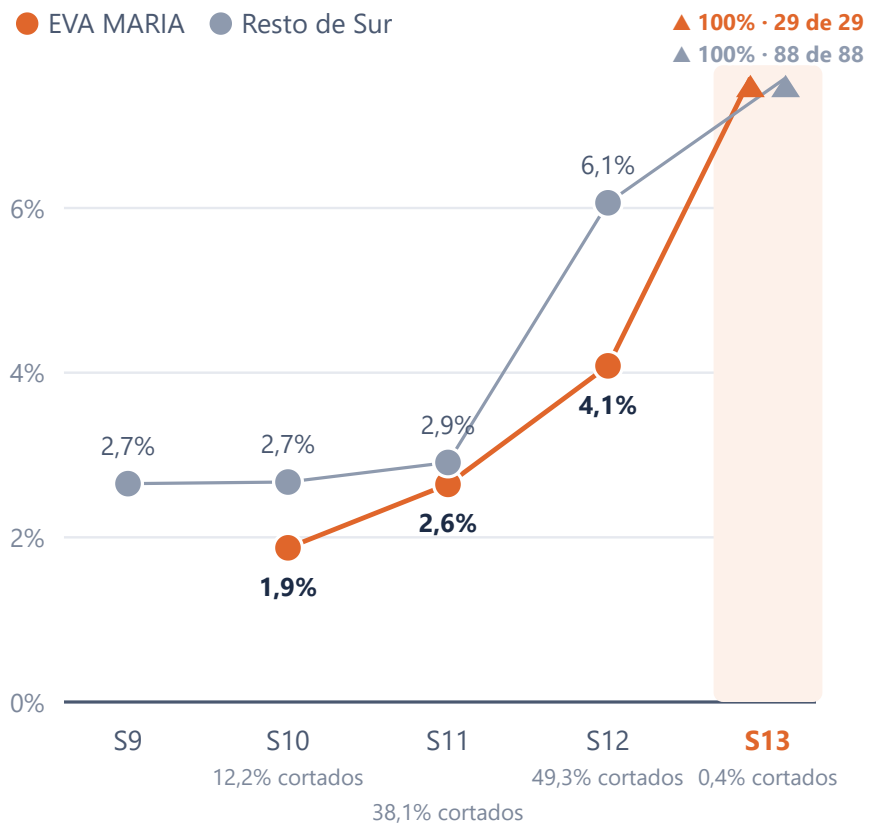


## Por qué se rechaza

**Alta Calibración** — **82** 34%

**Pobre** — **46** 19%

Pasado De Edad — **29** 12%

Alterado — **24** 10%

Otros 7 defectos — **61** 25%

Explosivo 15, Caído 14, Baja Calibración 12
Mutantes 7, Erwinia 2 Manos 6, Mancha Roja 4
Racimo Sin Cinta 3

# SAN ANTONIO: 3,66% de rechazo frente al 4,16% de Sur

Pobre explica el 21% de su rechazo

## Datos de cosecha

| | |
|---|---|
| Cortados | **5.567** |
| Procesados | **5.363** |
| Rechazados | **204 · 3,66%** |
| Cajas | **7.440** |
| Calibre | **44,0** |

### Ratio

**1,34**

Sur: 1,10

## % de rechazo por edad

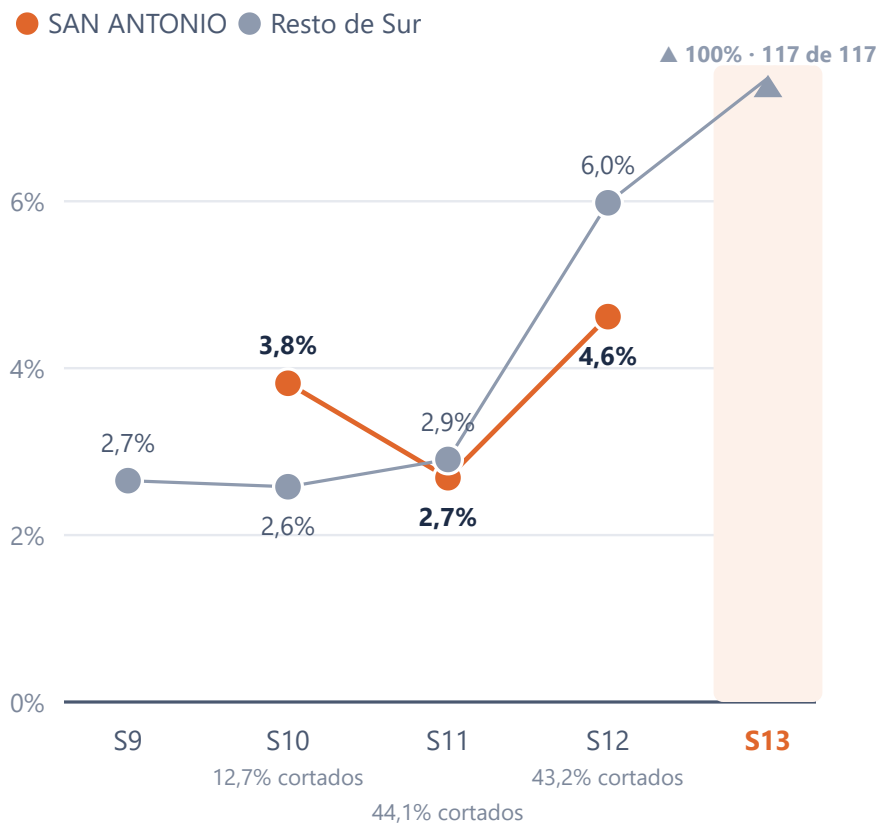


## Por qué se rechaza




Caído 17, Explosivo 11, SL-WI 9
Baja Calibración 7, Moquillo 7
Con Mosaico 6, Mutantes 3, Mancha Roja 1

# LA CONFORMIDAD rechaza más que el resto de la zona en todas las edades

Mancha Roja explica el 26% de su rechazo

## Datos de cosecha

| | |
|---|---|
| Cortados | **2.184** |
| Procesados | **2.044** |
| Rechazados | **140 · 6,41%** |
| Cajas | **2.052** |
| Calibre | **43,9** |

### Ratio

**0,94**

Sur: 1,10

## % de rechazo por edad

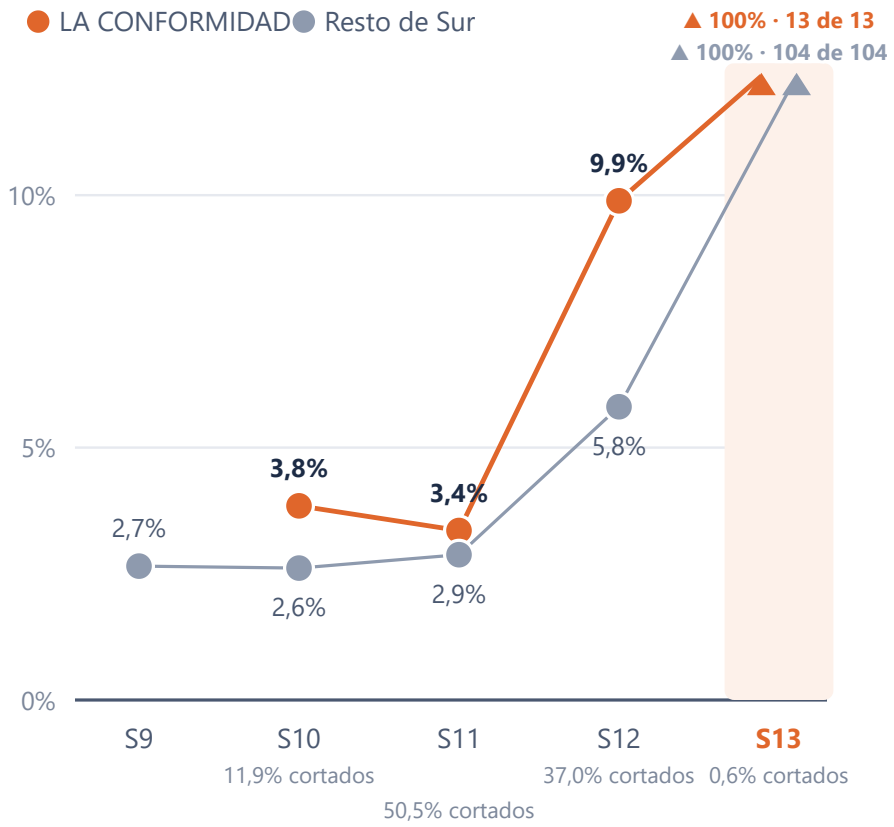


## Por qué se rechaza

**Mancha Roja** — **36** 26%

**Alta Calibración** — **29** 21%

Caído — **17** 12%

Pasado De Edad — **13** 9%

Otros 8 defectos — **45** 32%

Pobre 12, Baja Calibración 8, Alterado 6
Crema 6, Mutantes 5, Explosivo 4
Con Mosaico 3, Punta Amarilla 1

# LA MARÍA: 4,68% de rechazo frente al 4,16% de Sur

Alta Calibración explica el 27% de su rechazo

## Datos de cosecha

| | |
|---|---|
| Cortados | **2.650** |
| Procesados | **2.526** |
| Rechazados | **124 · 4,68%** |
| Cajas | **2.160** |
| Calibre | **44,5** |

### Ratio

**0,82**

Sur: 1,10

## % de rechazo por edad

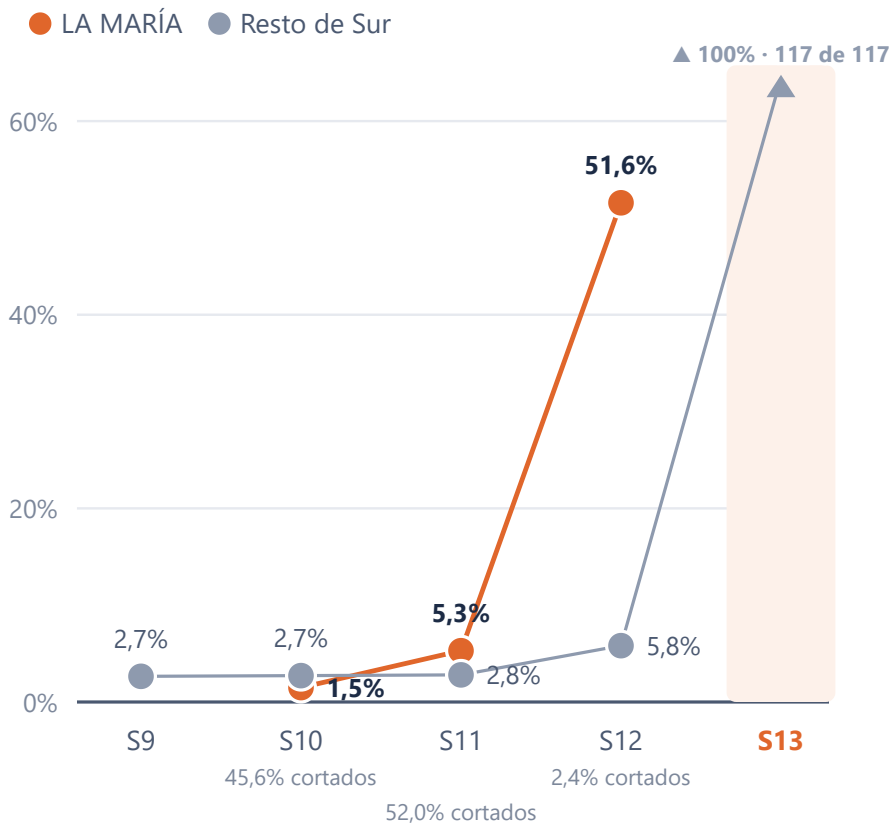


## Por qué se rechaza

**Alta Calibración** — **34** 27%

**Pobre** — **33** 27%

Daño Animal — **22** 18%

Caído — **15** 12%

Otros 3 defectos — **20** 16%

Con Mosaico 8, Erwinia 2 Manos 7, Alterado 5

# SAN FERNANDO: 6,43% de rechazo frente al 4,16% de Sur

Alta Calibración explica el 41% de su rechazo

## Datos de cosecha

| | |
|---|---|
| Cortados | **1.850** |
| Procesados | **1.731** |
| Rechazados | **119 · 6,43%** |
| Cajas | **1.512** |
| Calibre | **44,5** |

### Ratio

**0,82**

Sur: 1,10

## % de rechazo por edad

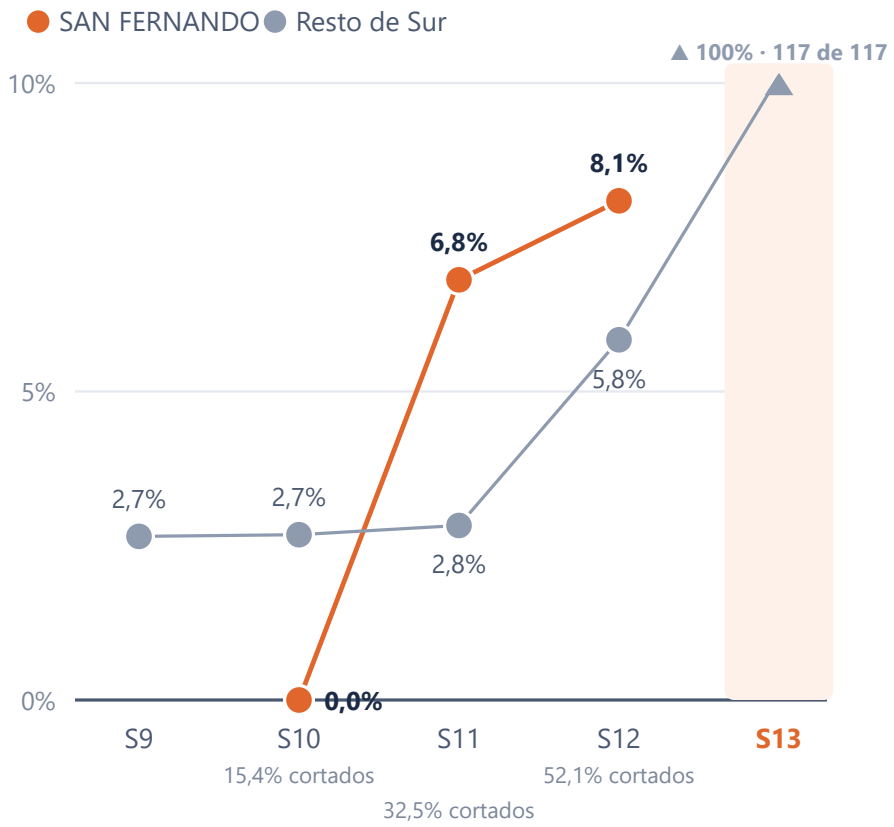


## Por qué se rechaza

**Alta Calibración** — **49** 41%

**Mancha Roja** — **42** 35%

Pobre — **13** 11%

Crema — **8** 7%

Otros 5 defectos — **7** 6%

Caído 2, Erwinia 2 Manos 2, Alterado 1
Daño Animal 1, SL-WI 1

# SAN ALBERTO 2: 5,14% de rechazo frente al 4,16% de Sur

Alta Calibración explica el 21% de su rechazo

## Datos de cosecha

| | |
|---|---|
| Cortados | **2.275** |
| Procesados | **2.158** |
| Rechazados | **117 · 5,14%** |
| Cajas | **2.480** |
| Calibre | **44,6** |

### Ratio

**1,09**

Sur: 1,10

## % de rechazo por edad

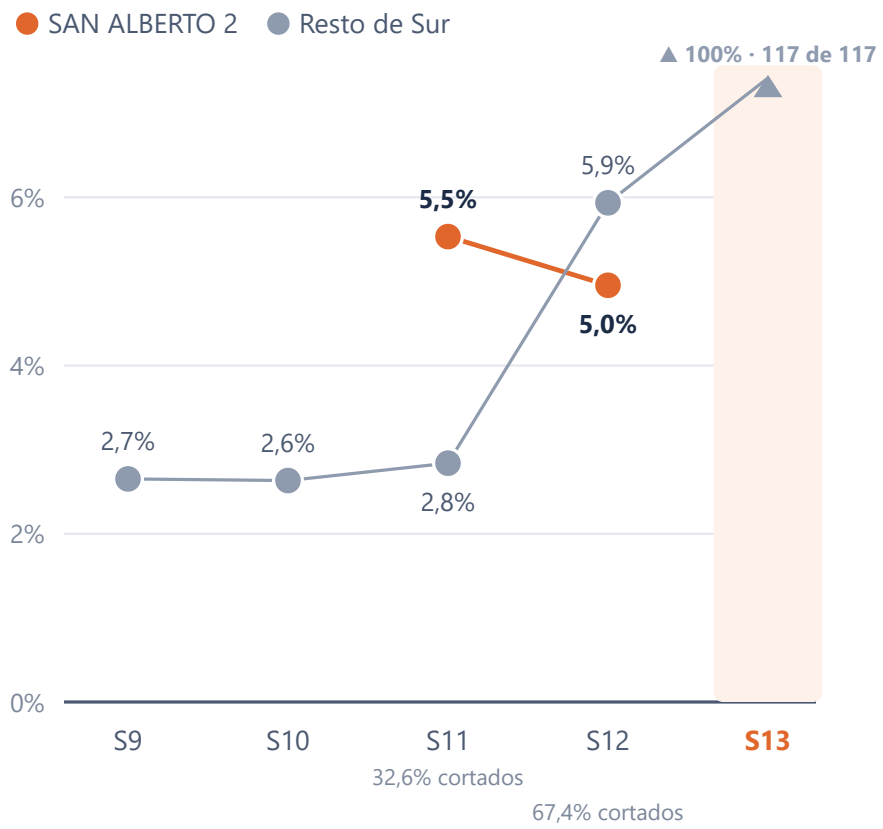


## Por qué se rechaza




Alterado 11, Caído 9, Explosivo 9, Crema 4
Erwinia 2 Manos 4, Mutantes 1

# MARIA CENTRAL: 3,99% de rechazo frente al 4,16% de Sur

Pobre explica el 56% de su rechazo

## Datos de cosecha

| | |
|---|---|
| Cortados | **2.805** |
| Procesados | **2.693** |
| Rechazados | **112 · 3,99%** |
| Cajas | **2.160** |
| Calibre | **43,5** |

### Ratio

**0,77**

Sur: 1,10

## % de rechazo por edad

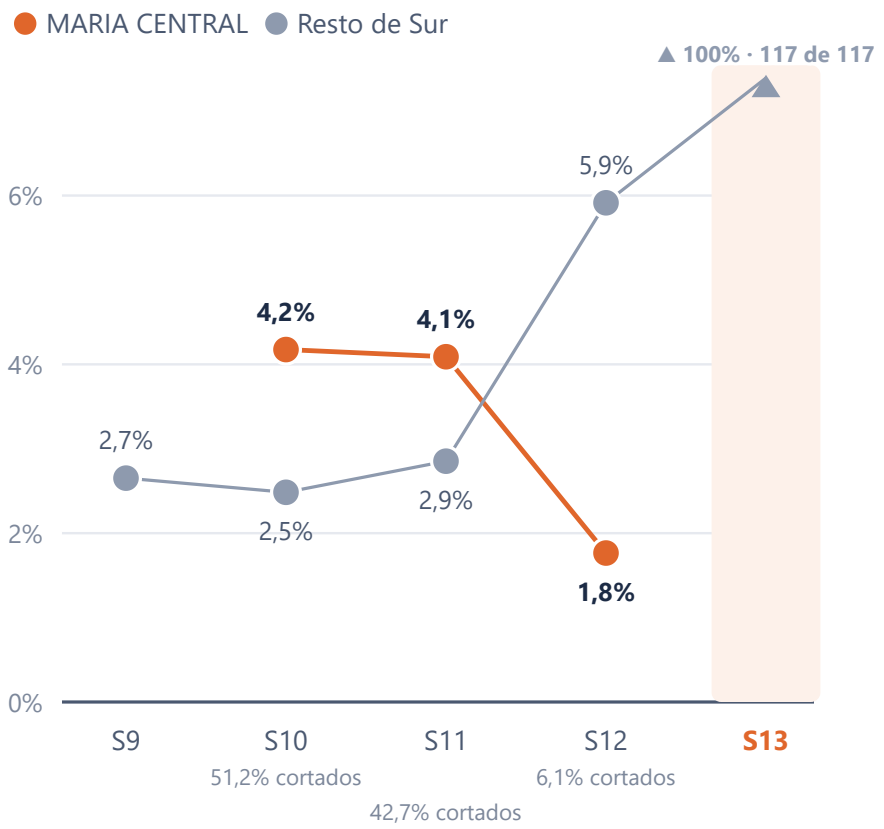


## Por qué se rechaza

**Pobre** — **63** 56%

Alta Calibración — **27** 24%

Daño Animal — **11** 10%

Alterado — **7** 6%

Otros 2 defectos — **4** 4%

Crema 3, Explosivo 1